



**DS AUTOMOBILES**  
Spirit of Avant-Garde

**DS 9**

# CENÍK



# SLUŽBY ONLY YOU POUZE PRO VÁS <sup>(1)</sup>

## Aplikace MyDS – KLÍČ DO SVĚTA DS

Aplikace MyDS je velmi užitečným pomocníkem v každodenním životě. Umožní přímý přístup ke službám určeným výhradně pro vás (služby Only You) a nepřetržité propojení s vozem DS 9. Aplikace MyDS je kompatibilní se všemi modely DS<sup>(2)</sup> a doprovází vás před jízdou, během ní i po zaparkování<sup>(3)</sup>.

## DS ASISTENCE – JEZDĚTE BEZ STAROSTÍ

Pro cestování v naprosté jistotě nabízí společnost DS Automobiles službu plné mobility<sup>(5)</sup>. Nehoda, porucha, ztráta klíče nebo natankování špatného paliva či jeho nedostatek, služba DS ASISTENCE umožňuje využít bezplatnou pomoc 24 hod denně, 7 dní v týdnu. Stačí pouze stisknout tlačítko „DS“ ve voze, v aplikaci MyDS nebo zavolat na 00 800 24 24 07 07<sup>(6)</sup>.

## DS VALET – PICK UP SLUŽBA PRO SNAŽŠÍ CESTOVÁNÍ<sup>(4)</sup>

Čas je to nejcennější, co máme. To je důvod, proč jsme pro vás připravili DS VALET. V případě potřeby servisu nebo při koupi DS 9 vám nabídneme inovativní službu v podobě osobního řidiče, který vám usnadní každodenní život. Vyzvedneme váš vůz na vámi určeném místě, nabídneme náhradní vozidlo a opravený vůz přivezeme zpět.

## DS OSOBNÍ ASISTENT – K VAŠIM SLUŽBÁM

Osobní přístup pro majitele vozů DS. Váš poradce a asistent DS zodpoví vaše dotazy, objedná vás do servisu nebo zprostředkuje testovací jízdu a je k dispozici na bezplatné lince 800 887 711 od pondělí do pátku od 9 do 17 hodin.

## SMLOUVA FREEDRIVE

Se servisní smlouvou FreeDrive získáte absolutně nejvyšší úroveň poprodejních služeb. Po dobu 5 let bude váš vůz DS 9 odborně udržován podle nejmodernějších doporučení výrobce bez jakýchkoliv dodatečných výdajů. Budeme se starat o to, aby byly výkon, pohodlí i technologie vozu zachovány na nejvyšší možné úrovni. Přenechte svému servisnímu poradci na starost všechny formality a vychutnejte si jedinečnou službu určenou výhradně pro vás. Vyzkoušejte například servisní službu DS Service Valet, vyhněte se zbytečným návštěvám servisu spojeným s pravidelnou údržbou a využijte služeb pick-up servisu. Servisní smlouva FreeDrive vám přinese klid a jistotu za všech okolností.

<sup>(1)</sup> V závislosti na dostupnosti sítě autorizovaných prodejců DS.


<sup>(2)</sup> Kompatibilní modely vybavené funkcí Bluetooth umožní využívat služby jako je plánovač tras, spotřeba, délka trasy či dojezd.

<sup>(3)</sup> Pomocí vašeho chytrého telefonu připojeného k internetu a vybaveného funkcí navigace.

<sup>(4)</sup> Geografickou oblast, kterou pokrývá služba DS VALET, si stanovuje přímo prodejce DS, a tato služba je zpoplatněná.

<sup>(5)</sup> Více podrobností na [DSautomobiles.cz](http://DSautomobiles.cz)

<sup>(6)</sup> Bezplatné volání z pevné linky v Evropě. V případě mobilního telefonu se cena řídí tarifem mobilního operátora.



## ZÁKLADNÍ CENY

PLUG-IN HYBRID			RIVOLI	OPERA	ESPRIT DE VOYAGE
E-TENSE 250	184 kW / 360 Nm	8 st. automatická převodovka	<b>1 875 000</b>	<b>2 075 000</b>	–
E-TENSE 360 4x4	265 kW / 520 Nm	8 st. automatická převodovka	–	<b>2 275 000</b>	<b>2 300 000</b>

Uvedené ceny jsou v Kč včetně DPH.

Z Á R U K A  
**5 let / 100 000 km**

**ONLY YOU**

**0%**  
 Ů V Ě R  
 DS FINANCE

ZÁRUKA na **||||** BATERII  
**8 let / 160 000 km**

Nabídka pětileté záruky nelze kombinovat s podmínkami operativního leasingu.






PŘÍSTUP DO VOZU		RIVOLI	OPERA	ESPRIT DE VOYAGE
Centrální zamykání s dálkovým ovládáním	M004	S	S	S
Bezklíčový přístup do vozu a startování	YD07	S	S	S
Zapuštěné kliky dveří (vysunutí klik při detekci klíče v blízkosti vozu)		S	S	S
Paket Snadný přístup: - Hands-free otevírání víka zavazadelníku - Otevírání zavazadelníku na dálku	M005	18 000	S	S
Alarm se superzamykáním a elektrickou dětskou pojistkou	AB13	15 000	S	S

BEZPEČNOST A ASISTENČNÍ SYSTÉMY		RIVOLI	OPERA	ESPRIT DE VOYAGE
6 airbagů (přední airbagy řidiče a spolujezdce, okenní vpředu a vzadu, boční vpředu)	NF18	S	S	S
Elektricky ovládaná parkovací brzda		S	S	S
Úchyty ISOFIX (sedadlo spolujezdce + zadní krajní sedadla)	GQ06	S	S	S
Indikace nezapnutých pásů (kontrolka na přístrojové desce a zvuková signalizace)		S	S	S
ABS, nouzové brzdění s elektronickým rozdělovačem brzdě síly		S	S	S
Elektronická kontrola stability (ESP) se systémem regulace prokluzu kol (ASR)		S	S	S
Asistent pro rozjezd ve svahu		S	S	S
Active Safety Brake – automatické brzdění v případě kolize		S	S	S
Driver Attention Warning – monitorování doby nepřetržitého řízení		S	S	S
Rozšířený bezpečnostní paket				
Rozšířený bezpečnostní paket: - Aktivní systém udržování vozu ve zvoleném jízdním pruhu (LPA) - Systém sledování pozornosti řidiče (DAA) - Sledování mrtvého úhlu aktivní (ABSD) - Rozšířené rozpoznávání dopravního značení (ETSR) - Active Safety Brake (AEBS 3) – systém automatického nouzového brzdění (kamerový, 0 – 140 km/h)	ZVJS	S	S	S
DS DRIVE ASSIST - adaptivní tempomat (do 180 km/h) s funkcí Stop&Go	RG20	S	S	S
DS DRIVE ASSIST + DS DRIVER ATTENTION MONITORING	ZVJT	<b>10 000</b>	S	S
Zpětná parkovací kamera Vision 360° s předními a zadními parkovacími senzory	WY71	S	S	S
Boční senzory		S	S	S
Řízení stability přívěsu		S	S	S
Příprava pro tažné zařízení	AQ11	S	S	S



DS INTERIÉRY, SEDADLA		RIVOLI	OPERA	ESPRIT DE VOYAGE
Interiér s černou kůží Basalte - Volant kompletně potažený černou kůží Basalte včetně středového krytu airbagu - Sedadla v provedení černá kůže Basalte - Palubní deska, středová konzola a panely dveří potažené černou kůží Basalte - Znak RIVOLI zdobený gilošováním umístěný na palubní desce - Hliníkové ozdobné lišty s gilošováním na středové konzole - Přední a zadní koberečky - Přední a zadní loketní opěrka potažená černou tlačenou kůží Basalte	OP57	S	-	-
Interiér s kůží Nappa OPERA (černá Basalte nebo červená Rubis nebo šedá Pearl) - Volant kompletně potažený kůží Nappa včetně středového krytu airbagu - Sedadla čalouněná kůží Nappa v provedení BRACELET s perlovým prošíváním - Přední středová loketní opěrka potažená kůží - <b>Paket DS LOUNGE</b> - Tlačítko k odsunutí sedadla spolujezdce dostupné ze zadních sedadel - Palubní deska, středová konzola a panely dveří potažené kůží Nappa - Znak OPERA zdobený gilošováním umístěný na palubní desce - Čalounění stropu a krytu zavazadelníku Alcantarou® - Sluneční clona potažená Alcantarou® se zrcátkem s LED osvětlením - Madla předních a zadních dveří potažená kůží - <b>Otevíratelné střešní okno s elektricky ovládanou sluneční clonou</b> - Hliníkové ozdobné lišty s gilošováním na středové konzole - Přední a zadní koberečky - Kovové zdobení prahů dveří a podsvícené prahy předních dveří <i>Není kompatibilní se zadní lavicí dělenou v poměru 2/3 – 1/3 a s otvorem na lyže.</i>	OP4H	150 000	S	S interiér pouze šedá Pearl
Hodiny B.R.M R180	MB02	S	S	S
Přední elektricky ovládaná a vyhřívaná luxusní sedadla	WACR	S	-	-
Přední sedadla elektricky ovládaná, vyhřívaná, odvětrávaná a vybavená masážní funkcí	NA09	-	S	S
Přední sedadla s bederní opěrkou nastavitelnou ve čtyřech směrech; pro sedadlo řidiče s pamětí		S	S	S
Nastavitelná délka sedáku předních sedadel		S	S	S
Funkce paměti pozice sedadla řidiče	IP09	S	S	S
Hlavová opěrka nastavitelná ve 4 směrech		S	S	S
Standardní hlavové opěrky zadních krajních sedadel		S	-	-
Zadní lavice dělená v poměru 2/3 – 1/3 s otvorem na lyže <i>Není k dispozici pro interiér OPERA.</i>	AL04	S	-	-





**ČERVENÝ INTERIÉR OPERA RUBIS**  
*Palubní deska v provedení červená kůže Nappa Rouge Art Rubis  
 Čalounění stropu a zadní sklopný stolek v provedení černá Alcantara®*



**ČERNÝ KOŽENÝ INTERIÉR BASALTE**  
*Dekory v provedení černá kůže Nappa Noir Basalte  
 s diamantovým zdobením*




**ČERNÝ INTERIÉR OPERA ART BASALTE**  
*Palubní deska v provedení černá kůže Nappa Noir Basalte  
 Čalounění stropu a zadní sklopný stolek v provedení černá Alcantara®*




**ŠEDÝ KOŽENÝ INTERIÉR OPERA PEARL**  
*Palubní deska v provedení černá kůže Nappa, Čalounění stropu v provedení Alcantara šedá Galet  
 Zadní sklopný stolek v provedení černá Alcantara®*


DS INTERIÉRY, SEDADLA		RIVOLI	OPERA	ESPRIT DE VOYAGE
Indikace rozepnutí bezpečnostního pásu během jízdy na všech sedadlech	SR03	S	S	S
Paket DS LOUNGE - Přední a zadní vyhřívání a odvětrávání sedadla s masážní funkcí - Premiová středová loketní opěrka vzadu - Hlavová opěrka LOUNGE zadních krajních sedadel <i>Není kompatibilní se zadní lavicí dělenou v poměru 2/3 – 1/3 a otvorem na lyže.                      Součástí interiéru OPERA                      Ve verzi RIVOLI obsahuje doplněk HJ03</i>	AL02	<b>69 000</b>	S	S
Výškově a osově nastavitelný volant		S	S	S



Sedadla čalouněná tlačenu černou kůží Basalte  
(Interiér v provedení černá kůže Basalte)



Sedadla čalouněná černou kůží Nappa Art Basalte  
v provedení Bracelet (Černý interiér OPÉRA Art Basalte)



Sedadla čalouněná šedou kůží Nappa v provedení  
Bracelet (Šedý interiér OPÉRA)



Sedadla čalouněná červenou kůží Nappa Rubis v provedení Bracelet





INTERIÉR		RIVOLI	OPERA	ESPRIT DE VOYAGE
Dvouzónová automatická klimatizace, filtr s aktivním uhlím	RT04	S	S	S
Klimatizace s výdechy u zadních sedadel		S	S	S
3 módy chlazení vzduch v kabině (Soft/Normal/Fast) + antialergenní filtr + ovladače klimatizace u zadních sedadel <i>Ve verzi RIVOLI je součástí Paketu DS LOUNGE (AL02)</i>	HJ03	<b>9 000</b>	S	S
Klimatizovaná schránka u spolujezdce		S	S	S
Zásuvka 12 V		S	S	S
Sluneční clony potažené látkou s LED osvětlením		S	S	S
Bezrámové elektrochromatické vnitřní zpětné zrcátko	RL06	S	S	S
Hliníkové kryty pedálů včetně hliníkové opěrky nohy	YE02	S	S	S
Ambientní osvětlení interiéru PolyAmbient s 8 volitelnými barvami	FCAC	S	S	S
Ozdobné prahy dveří a LED podsvícené prahy předních dveří		S	S	S

EXTERIÉR		RIVOLI	OPERA	ESPRIT DE VOYAGE
Kryty vnějších zpětných zrcátek v černé barvě Perla Nera		S	S	S
Patky vnějších zpětných zrcátek v barvě karoserie		S	S	S
Zapuštěné kliky dveří v barvě karoserie		S	S	S
DS CORNETS		S	S	S
Chromovaná lišta víka zavazadelníku a DS Wings		S	S	S
Černá maska chladiče		S	S	S
DS Wings a orámování světel v chromu	GV04	S	S	S
Dekor kapoty CLOUS DE PARIS		S	S	S
Dvě chromované koncovky výfuku		S	S	S
Černá střecha Perla Nera		S	S	S
Metalická barva Šedá Platinum	VLM0	0	0	0
Metalické barvy	M0	25 000	25 000	25 000
Perleťová barva	M6	30 000	30 000	-





SVĚTLA A VIDITELNOST		RIVOLI	OPERA	ESPRIT DE VOYAGE
DS ACTIVE LED VISION - tři otočné (180°) světelné moduly - adaptivní osvětlení závislé na rychlosti a směru (High Beam Assist) - světelný senzor (samočinné zapínání světel) - automatické přepínání dálkových světlometů	LA05	S	S	S
Přední LED denní světla		S	S	S
3D zadní světla LED s dynamickými směrovými světly		S	S	S
Doprovodné osvětlení při otevření vozu		S	S	S
Přední stěrače se zabudovanými ostřikovači (dešťový senzor)	NB08	S	S	S
Elektricky nastavitelná a vyhřívaná vnější zpětná zrcátka naklápějící se při zpětném chodu		S	S	S
Elektricky sklopná a samozatmavovací vnější zpětná zrcátka	HU23	S	S	S
Tónované a akustické čelní sklo	LW01	S	S	S
Vyhřívané čelní sklo	LW02	6 000	S	S
Elektricky ovládaná přední a zadní okna		S	S	S
Otevírání i zavírání oken na dálku		S	S	S
Vrstvená přední a zadní okna a zatmavená zadní okna	S004	S	S	S
Integrovaná anténa v zadním okně		S	S	S
Otevíratelné střešní okno s elektrickou sluneční clonou <i>Součástí interiéru OPERA</i>	TC07	45 000	S	S
DS Night Vision + Zpětná parkovací kamera Vision 360°	N101	40 000	S	S

PODVOZEK A KOLA		RIVOLI	OPERA	ESPRIT DE VOYAGE
DS ACTIVE SCAN SUSPENSION	VU02	S	S	S
19" kola z lehkých slitin VERSAILLES	ZHMP	S	S	-
20" kola z lehkých slitin MUNICH	ZHWX	-	S pro E-TENSE 360 4x4	
Indikátor tlaku v pneumatikách		S	S	S
Sada na opravu pneumatik	LV02	S	S	S

AUDIO, INFOTAINMENT A TELEMATIKA		RIVOLI	RIVOLI	ESPRIT DE VOYAGE
Digitální přístrojový panel 12"	GM86	S	S	S
Palubní počítač		S	S	S
Rádio DAB+, 8 reproduktorů, 1 USB port vepředu + 2 USB porty vzadu, Bluetooth®		S	S	S
MirrorScreen (Apple CarPlay™ a AndroidAuto®)	E201	S	S	S
DS IRIS SYSTEM (IVI HIGH) : dotykový displej 12,3", 3D on-line navigace + hlasové ovládání + SOS & ASSISTANCE	RC71	S	S	S
DS CONNECT BOX	YR22	S	S	S
HiFi Systém FOCAL Electra® 14 reproduktorů, subwoofer a 12 kanálů – 515 Wattů	6F04	40 000	S	S
Bezdrátové dobíjení mobilního telefonu	E301	S	S	S



## BARVY KAROSERIE / KOLA Z LEHKÝCH SLITIN



BÍLÁ PERLEŤ NACRÉ (P)  
N9M6 (1)



ŠEDÁ PLATINIUM (M)  
VLMO



BÍLÁ CRISTAL PEARL (M)  
PHMO



ČERNÁ PERLA NERA (M)  
9VMO



MODRÁ MIDNIGHT (M)  
APMO (1)



19" kolo z lehkých slitin  
VERSAILLES



20" kolo z lehkých slitin  
MUNICH

(M): metalická barva; (P): perleťová  
(1) Pro speciální sérii ESPRIT DE VOYAGE není k dispozici

**DS 9 E-TENSE 250: PLUG-IN HYBRIDNÍ POHON 250 k**  
**DS 9 E-TENSE 360 4x4: PLUG-IN HYBRIDNÍ POHON 360 k**


**Standardní výbava vozů E-TENSE:**

- Palubní nabíječka **7,4 kW** pro rychlejší dobíjení baterie.
- **Jednofázový dobíjecí kabel typu 2 – 1,8 kW (8 A)** pro dobíjení pomocí standardní zásuvky
- Volič jízdních režimů se znakem E-TENSE a funkcí rekuperace pro dobíjení baterie během zpomalování či brzdění.
- Předehřev/klimatizace kabiny prostřednictvím aplikace v chytrém telefonu nebo na 12" centrálním dotykovém displeji.
- LED kontrolka indikující jízdu ve 100% elektrickém režimu.
- Specifické rozhraní E-TENSE na 12" centrálním dotykovém displeji pro optimalizaci spotřeby energie, ale rovněž pro nastavení rezervy elektrické energie prostřednictvím funkce E-Save.
- Znak E-TENSE nad maskou chladiče.
- Znak E-TENSE na víku zavazadelníku.
- Podlaha zavazadelníku s integrovaným úložným prostorem pro dobíjecí kabel.
- Elektrická zásuvka na levé straně.

**Jednofázový dobíjecí kabel typu 3 – 7,4 kW** (kód opce 7S02) pro dobíjení pomocí wallboxu či u veřejných dobíjecích stanic je k dispozici v rámci doplňků na přání nebo jako příslušenství v prodejním servisu.



SPECIFIKA E-TENSE		RIVOLI	OPERA	ESPRIT DE VOYAGE
Palubní nabíječka 7,4 kW	LZ02	S	S	S
Jednofázový kabel typu 2 – 1,8 kW (8 A)	NG39	S	S	S
Jednofázový kabel typu 3 – 7,4 kW	7S02	<b>příslušenství</b>	<b>příslušenství</b>	<b>příslušenství</b>
E-REMOTE CONTROL		S	S	S



## ROZMĚRY

Délka	4 934 mm
Šířka se sklopenými vnějšími zpětnými zrcátky (včetně vnějších zpětných zrcátek)	1 932 mm (2 079 mm)
Výška	1 460 mm
Přední převis	973 mm
Zadní převis	1 066 mm
Rozvor	2 895 mm
Maximální objem zavazadlového prostoru	510 l*
- Délka zavazadlového prostoru	1 027 mm
- Šířka zavazadlového prostoru	1 137 mm
- Výška pod kryt zavazadlového prostoru	453 mm

\*473 l pro verze s elektrickým otevíráním víka zavazadelníku, HiFi Systémem FOCAL ELECTRA a zadními odvětrávanými sedadly

## TECHNICKÁ DATA

## E-TENSE 250

## E-TENSE 360 4x4

SPALOVACÍ MOTOR		
Typ motoru, přeplňování	Turbo benzín Twinscroll – přímé vstřikování, 16 ventilů	
Počet válců	4	
Zdvihový objem (cm <sup>3</sup> )	1 598	
Maximální výkon kW (k) při ot./min	147 (200) / 6 000	147 (200) / 6 000
Maximální točivý moment (Nm) při ot./min	300 / 3 000	
Emisní norma	Euro 6.3	
ELEKTRICKÉ MOTORY		
Maximální výkon (kW/k)	81 (110)	81 (110) / 83 (113)
Maximální točivý moment (Nm)	320	320 / 166
Průměrná spotřeba elektrické energie (kWh / 100 km)	15,9 – 16,2	17,5
Maximální dojezd ve 100% elektrickém režimu (km) – dle protokolu WLTP	73 – 75	62
Doba dobíjení 0 až 100 % (Wallbox 7,4 kW / 32 A)	2h 23	2h 23
Typ baterie / kapacita (kWh)	Lithium Ion / 15,6	Lithium Ion / 15,6
HYBRIDNÍ POHON		
Kumulovaný maximální výkon (k)	250	360
Kumulovaný maximální výkon v Nm	360	520
PŘEVODOVÉ ÚSTROJÍ		
Převodovka	Automatická	
Počet stupňů	8	
ŘÍZENÍ		
Otočení volantu mezi krajními polohami	3	
Variabilní posilovač řízení	v sérii	
Průměr otočení mezi obrubníky (m)	11	
PODVOZEK – BRZDY – PNEUMATIKY		
Pohon	Pohon předních kol	Pohon všech 4 kol
Podvozek	Vpředu: nezávislé zavěšení kol, náprava MacPherson se spodními trojúhelníkovými rameny, s vinutými pružinami, teleskopickými řízenými hydraulickými tlumiči s příčným stabilizátorem	
	Vzadu: nezávislé zavěšení kol, zadní víceprvková náprava, s vinutými pružinami, teleskopickými řízenými hydraulickými tlumiči s příčným stabilizátorem	
Brzdy vpředu / vzadu	Přední brzdové kotouče ventilované 330 x 30 mm Zadní kotouče 290 x 12 mm	Přední brzdové kotouče ventilované 380 x 32 mm Zadní kotouče 290 x 12 mm
Pneumatiky	S 19" koly MONACO a VERSAILLES: Michelin Pilot Sport 4 ST 235/45 R19 99Y XL	S 20" koly MUNICH: Michelin Pilot Sport 4 S 235/40 R20 96Y XL
VNITŘNÍ PROSTOR (l)		
Počet míst	5	
Objem zavazadlového prostoru (VDA 211 / l)	510*	

ND = není k dispozici WLTP = Worldwide Harmonised Light Vehicle Test Procedure

\*473 l pro verze s elektrickým otevíráním víka zavazadelníku, HiFi Systémem FOCAL ELECTRA a zadními odvětrávanými sedadly



## TECHNICKÁ DATA

## E-TENSE 250

## E-TENSE 360 4x4

HMOTNOST (v kg)		
Provozní hmotnost	1 864	1 931
Užitečná hmotnost	486	489
Pohotovostní hmotnost	1 939	2 006
Největší přípustná hmotnost	2 350	2 420
Maximální hmotnost přívěsu		
- nebrzděného	600	600
- brzděného	1 275	1 205
Největší povolená hmotnost jízdní soupravy	3 625	3 625
VÝKONY (pouze řidič)		
Maximální rychlost (km/h)	240	250
1000 m s pevným startem (s)	27,7	25,4
Zrychlení z 0 na 100 km/h (s)	8,1	5,6
SPOTŘEBA A EMISE (WLTP – Min. – Max.)		
Spotřeba v kombinovaném provozu (l/ 100 km)	1,0	1,5
Emise CO <sub>2</sub> (g/km) – v kombinovaném provozu	22 – 23	35
PALIVOVÁ NÁDRŽ (v litrech)		
Natural 95 a 98		42

(1) Hmotnosti se mohou lišit v závislosti na na výbavě vozu

ND = není k dispozici WLTP = Worldwide Harmonised Light Vehicle Test Procedure

**Cyklus WLTP:** Údaje o spotřebě paliva a výši emisí CO<sub>2</sub> vycházejí z testovacího jízdního cyklu WLTP v souladu s příslušnými právními předpisy platnými a účinnými na území České republiky.

Uvedené hodnoty kombinovaného provozu odpovídají zvolené specifikaci vozidla ve standardním provedení bez doplňkové výbavy. Reálné hodnoty se mohou lišit v závislosti na zvolené verzi a originální doplňkové výbavě.

Konkrétní spotřebu paliva a výši emisí u konkrétního vozu neodráží pouze účinnost využívání paliva motorem, ale také způsob jízdy řidiče a další faktory, a to zejména povětrnostní a klimatické podmínky, technický stav pozemní komunikace, celkový jízdní výkon, celkový počet ujetých kilometrů, náklad a zatížení vozidla, tlak v pneumatikách, přítomnost střešního nosiče (i nenaloženého), používání klimatizace, vytápění nebo technický stav vozu či pravidelně a řádně prováděná údržba vozu.



# NOVÁ GENERACE ASISTENČNÍCH SYSTÉMŮ ŘÍZENÍ



## DS DRIVE ASSIST

Díky **Systému udržování ve zvoleném jízdním pruhu** a **Adaptivnímu tempomatu s funkcí Stop & Go** umožňuje DS DRIVE ASSIST poloautonomní řízení, přičemž řidič má kdykoli možnost znovu převzít kontrolu nad vozem.

### • ADAPTIVNÍ TEMPOMAT S FUNKCÍ STOP & GO

Vůz automaticky udržuje požadovanou navolenou rychlost a přizpůsobuje ji tak, aby byl zachován bezpečný odstup od před ním jedoucího vozidla.

### • SYSTÉM UDRŽOVÁNÍ VE ZVOLENÉM JÍZDNÍM PRUHU

Systém udržuje vůz ve zvoleném jízdním pruhu pomocí kamery detekující vodorovné silniční značení, přičemž sleduje jednu z bílých čar na silnici.

## DS NIGHT VISION

Infračervená kamera umístěná v předním nárazníku nabízí řidiči optimální viditelnost i v noci až do vzdálenosti 300 m, detekuje chodce a zvířata (minimální výška 50 cm) před vozem ve vzdálenosti až 100 m a zobrazuje je na digitálním přístrojovém panelu. Podle úrovně nebezpečí jsou pohyblivé překážky na displeji orámovány žlutě nebo při přiblížení červeně.

## DS DRIVER ATTENTION MONITORING

Systém pomocí infračervené kamery umístěné nad volantem neustále analyzuje tvář řidiče. Při zjištění jakékoli anomálie upozorní řidiče zvukovým signálem a výstrahou na přístrojovém panelu na pokles pozornosti, čímž významně přispěje ke snížení rizika nehody.

## ZAPUŠTĚNÉ KLIKY DVEŘÍ a BEZKLÍČOVÝ PŘÍSTUP & STARTOVÁNÍ

DS 9 je již v základu vybavena zapuštěnými klikami dveří. Kliky se vysouvají buď pomocí klíče nebo automaticky při přiblížení se k vozu díky technologii BEZKLÍČOVÉHO PŘÍSTUPU a STARTOVÁNÍ. V okamžiku, kdy se klíč přiblíží k vozu, se kliky dveří vysunou a tím vyzývají k nastoupení do vozu. Jestliže se klíč vzdálí, kliky se automaticky zasunou, splynou s karoserií a vůz se uzamkne.



## DS ACTIVE LED VISION

### MĚSTO (TOWN BEAM)

- Širší světelný kužel pro snazší detekci nebezpečí podél vozovky (chodci, křižovatky).
- Dosah: zhruba **280 m**.
- Osvětlení se aktivuje, pokud vůz jede déle než 3 sekundy.

### KRAJINA (COUNTRY BEAM)

- Rovnější světelný kužel.
- Osvětlení delšího prostoru před vozem, dostatečně osvětluje krajnici a umožňuje lépe odhalit nebezpečí.
- Dosah: zhruba **330 m**.
- Osvětlení se aktivuje, pokud vozidlo jede déle než 2 sekundy rychlostí nad 50 km/h.

### DÁLNIČNÍ (MOTORWAY BEAM)

- Kužel světla tvořený světlomety a moduly.
- Dosah: zhruba **370 m**.
- Osvětlení se aktivuje, když vůz jede rychlostí vyšší než 110 km/h.

### NEPŘÍZNIVÉ POČASÍ (ADVERSE WEATHER)

- Osvětlení se aktivuje při spuštění stěračů a řidiči umožní lépe rozlišit bílé vodorovné značení.
- Dosah: zhruba **330 m**.

### DÁLKOVÉ SVĚTLOMETY (HIGH BEAM)

- Maximální dosah světelného kuželu fungující v kombinaci s automatickým přepínáním dálkových světel.
- Dosah: zhruba **520 m**.



## DS LOUNGE

### DS ACTIVE SCAN SUSPENSION

To pravé odpružení 21. století!  
DS 9 je vybavena revolučním systémem aktivních tlumičů propojených s kamerou. Odpružení vozu se díky ní přizpůsobuje nerovnostem vozovky a cestující si mohou naplno vychutnat výjimečně pohodlné cestování.

### HIFI SYSTEM FOCAL ELECTRA®

S HiFi systémem FOCAL Electra® se značka DS jednoznačně odlišuje. Francouzský prémiový audio systém řadí DS 9 mezi leadery v rámci palubních HiFi technologií. Systém FOCAL Electra®, který se skládá ze 14 reproduktorů (včetně subwooferu) a zesilovače s celkovým výkonem 515 W, je nastaven a navržen tak, aby přinášel výjimečný akustický zážitek. Cestující mají pocit, že se nacházejí v koncertní síni.





**DS AUTOMOBILES**

Spirit of Avant-Garde

Vydání 02/2023

**D S a u t o m o b i l e s . c z**