

DS 7 CROSSBACK

CENÍK



DS AUTOMOBILES



Foto je pouze ilustrativní.

EXKLUZIVNÍ DOPROVODNÉ SLUŽBY PRO MAJITELE VOZŮ DS

MyDS App — KLIČ DO SVĚTA DS

Aplikace MyDS App je velmi užitečným pomocníkem v každodenním životě. Umožní Vám nepřetržité připojení k vašemu vozu DS. Aplikace MyDS App je kompatibilní se všemi modely DS (2) a doprovází vás před jízdou, během ní a dokonce i po zaparkování (3).

DS ASISTENCE — 24 H DENNĚ/7 DNÍ V TÝDNU TEL.: 00 800 24 24 07 07

Společnost DS Automobiles nabízí vždy službu plné mobility (4). Poruchu, nehodu, ztrátu klíče nebo natankování špatného paliva či jeho nedostatek Vám pomůže vyřešit PRÉMIOVÁ SLUŽBA DS ASISTENCE. Můžete využít bezplatnou pomoc 24 hodin denně, 7 dní v týdnu. Služba je dostupná stiskem tlačítka 'DS' ve vozidle, v aplikaci MyDS App nebo v ČR i ze zahraničí na jednotném tel. čísle: 00 800 24 24 07 07.

DS VALET — SLUŽBA PICK UP A DORUČENÍ VOZU DS

Čas je to nejcennější, co máme. To je důvod, proč jsme pro Vás připravili službu DS VALET. V případě potřeby servisu či údržby vozu DS můžete využít PICK UP službu. Přijedeme si pro Vaš vůz na Vámi určené místo, nabídneme Vám náhradní vůz a Vaš opravený vůz Vám opět přivezeme zpět. Tuto službu Vám můžeme nabídnout i při koupi Vašeho nového vozu DS, kdy je možné doručení a převzetí vozu na Vámi udané místo, např. k Vám domů nebo do kanceláře.

DS OSOBNÍ ASISTENT — K VAŠIM SLUŽBÁM TEL.: 800 887 711

Osobní přístup pro majitele vozů DS. Váš poradce a asistent DS Vám pomůže zodpovědět Vaše dotazy, objednat se na servis nebo zprostředkuje testovací jízdu a je Vám k dispozici na zelené lince 800 887 711 od pondělí do pátku od 9,00 do 17,00. Tato zelená linka umožňuje bezplatné volání.

(1) Podrobnosti na www.DSautomobiles.cz.

(2) Modely DS vybavené funkcí Bluetooth, které Vám umožní využívat všech jízdních funkcí (trasa, spotřeba, ujeté kilometry, dojezd).

(3) Z Vašeho smartphonu s připojením k internetu a navigačními funkcemi.

(4) Podrobnosti o podmínkách na www.DSautomobiles.cz.



SERVISNÍ SMLOUVA FREE DRIVE – KOMPLETNÍ PÉČE O VÁŠ VŮZ

Servisní smlouva FreeDrive znamená nejen prodlouženou záruku a pravidelnou údržbu vozu, ale i výměnu všech opotřebovaných dílů.

SMLOUVA "FREEDRIVE" ZAHRNÚJE

- ♦ Výměnu nebo opravu dílů uznaných jako vadné
- ♦ Výměnu všech opotřebovaných dílů – vše včetně práce
- ♦ Všechny servisní operace v rámci pravidelné údržby vozu dle doporučení výrobce
- ♦ Rozšířené asistenční služby 24 hodin denně / 7 dní v týdnu se zajištěním opravy vozu na místě nebo odtahu do autorizovaného servisu, pomoc v případě defektu pneu, ztráty klíčů, nedostatku paliva nebo natankování špatného paliva
- ♦ Zapůjčení náhradního vozidla, pokud závada na vozidle nemůže být opravena během jednoho dne
- ♦ Repatriace nebo pokračování v cestě vlakem nebo letadlem
- ♦ Zhodnocení vozu v případě prodeje – možnost převodu smlouvy na nového majitele

ZÁKLADNÍ CENY

DIESEL			PERFORMANCE Line	PERFORMANCE Line +	RIVOLI	LOUVRE
1.5 BlueHDi 130 EAT8	95 kW / 300 Nm	automat. převodovka	1 015 000	1 155 000	1 185 000	–
BENZIN			PERFORMANCE Line	PERFORMANCE Line +	RIVOLI	LOUVRE
1.6 PureTech 180 EAT8	133 kW / 250 Nm	automat. převodovka	1 045 000	1 185 000	1 240 000	1 340 000
PLUG-IN HYBRID			PERFORMANCE Line	PERFORMANCE Line +	RIVOLI	LOUVRE
E-TENSE 225 EAT8	165 kW / 360 Nm	automat. převodovka	1 360 000	1 500 000	1 520 000	1 620 000
E-TENSE 300 EAT8 4x4	220 kW / 520 Nm	automat. převodovka	1 460 000	1 600 000	1 620 000	1 720 000

Uvedené ceny jsou včetně DPH.

Z Á R U K A
5^{let} / 100 000 km

ONLY YOU

0%
 Ů V Ě R
 DS FINANCE


ZÁRUKA na  BATERII
8^{let} / 160 000 km

Nabídka pětileté záruky nelze kombinovat s podmínkami pro fleetové klienty a velkoobchodce.



BEZPEČNOST		PERFORMANCE Line	PERFORMANCE Line +	RIVOLI	LOUVRE
Přední a boční airbasy vpředu (možnost deaktivace airbagu spolujezdce)		S	S	S	S
Okenní airbasy vpředu a vzadu		S	S	S	S
Centrální zamykání s dálkovým ovládním (specifický klíč pro Performance Line)		S	S	S	S
Bezklíčové startování vozu tlačítkem	YD02	S	S	S	S
Bezklíčový přístup (obsahuje chromové prvky na vnějších klikách dveří)	YD01	10 000	S	S	S
Elektrické otevírání víka zavazadelníku	M002	-	S	S	S
Hands-free otevírání víka zavazadelníku <i>obsahuje doplňky YD01 a M002</i>	D501	28 000	5 000	5 000	S
Alarm (vnější a vnitřní senzory)	AB13	8 000	8 000	8 000	8 000
Elektricky ovládaná parkovací brzda		S	S	S	S
ISOFIX (pro sedadlo spolujezdce a krajní zadní sedadla)		S	S	S	S





DS CONNECTED PILOT

Kombinuje výhody dvou klíčových prvků: adaptivního tempomatu a udržování vozu ve zvoleném jízdním pruhu. Od rychlosti 30 km/h je možné aktivovat tempomat, senzory detekují pozici v jízdním pruhu a vůz automaticky udržuje rychlost a jízdní pruh. Adaptivní tempomat udržuje vzdálenost vozu od před ním jedoucího vozidla (i pomocí brzd). Snímač dopravního značení doporučuje rychlost, kterou je možné akceptovat. Systém vyžaduje stálé držení volantu a funguje pouze v případě kvalitního vodorovného silničního značení.



ASISTENČNÍ SYSTÉMY		PERFORMANCE Line	PERFORMANCE Line +	RIVOLI	LOUVRE
Tempomat a omezovač rychlosti	RG03	s	s	s	s
BEZPEČNOSTNÍ PAKET = V-AEB – Active Safety Brake – nouzové brzdění v případě kolize; DAW – Driver Attention Warning – monitorování doby nepřetržitého řízení (E801); LKA – Lane Keeping Assist – aktivní systém varování před neúmyslným opuštěním jízdního pruhu; Rozeznávání dopravního značení omezujícího rychlost	ZVGC	s	s	s	s
BEZPEČNOSTNÍ PAKET <i>pro verze E-TENSE</i> = BEZPEČNOSTNÍ PAKET + Active Safety Brake AEBS 3 (Advanced Emergency Braking System 3) – systém automatického nouzového brzdění (kamerový, 0 – 140 km/h)	ZVGD	s	s	s	s
ROZŠÍŘENÝ BEZPEČNOSTNÍ PAKET (= BSD – Blind Spot Detection – sledování mrtvého úhlu; DAA – Driver Attention Alert – sledování pozornosti řidiče pomocí kamery na čelním skle a pohybu volantu (E802); ETSR – Extended Traffic Sign Recognition – rozšířená identifikace dopravního značení) + Active Safety Brake (V-AEB) – systém automatického nouzového brzdění (kamerový, 0 – 85 km/h) <i>ne pro verze E-TENSE; obsahuje parkovací senzory WY33; ve verzi Perf. Line Plus v sérii s doplňkem HU23</i>	ZV GK	44 000	26 000	s	s
ROZŠÍŘENÝ BEZPEČNOSTNÍ PAKET + Active Safety Brake (AEBS 3) <i>pro verze E-TENSE; obsahuje parkovací senzory WY33</i>	ZVGL	44 000	26 000	s	s
DS CONNECTED PILOT + Active Safety Brake (AEBS 3) + ACC – Adaptive Cruise Control – adaptivní tempomat s funkcí Stop&Go (do 180 km/h)	ZV CX	26 000 71 000 pro E-TENSE	26 000 18 000 pro E-TENSE	–	–
DS CONNECTED PILOT + ROZŠÍŘENÝ BEZPEČNOSTNÍ PAKET (ZVGL) + ACC – Adaptive Cruise Control + LPA – Lane Position Assist – autonomní udržování vozu ve zvoleném jízdním pruhu	ZVGR	70 000 115 000 pro E-TENSE	52 000 44 000 pro E-TENSE	26 000 18 000 pro E-TENSE	s
DS CONNECTED PILOT + ROZŠÍŘENÝ BEZPEČNOSTNÍ PAKET (ZVGL) + ACC – Adaptive Cruise Control + Driver Attention Monitoring – sledování pozornosti řidiče pomocí infračervené kamery (E803)	ZVGT	–	58 000 50 000 pro E-TENSE	32 000 24 000 pro E-TENSE	32 000 24 000 pro E-TENSE
Parkovací senzory vzadu	WY32	s	–	–	–
Parkovací senzory vpředu a vzadu	WY33	12 000	–	–	–
Parkovací senzory vzadu, zadní parkovací kamera	WY34	16 000	–	–	–
Parkovací senzory vpředu a vzadu, zadní parkovací kamera	WY35	24 000	s	s	s
DS PARK PILOT	WY36	54 000	30 000	30 000	30 000
DS NIGHT VISION – obsahuje parkovací kameru 360° (doplňek WY35)	N101	60 000	44 000	44 000	44 000

DS INSPIRACE		PERFORMANCE Line	PERFORMANCE Line +	RIVOLI	LOUVRE
DS Inspirace – PERFORMANCE Line	56FV	s	s	-	-
DS Inspirace – RIVOLI, Kůže Claudia černá, elektrické ovládání sedadel a textilní koberečky	57FE	-	-	s	-
DS Inspirace – OPERA, Kůže Nappa černá obsahuje kompletní funkce sedadel WACR, YH02, NA01, NA09 a koberečky	4HFO	-	-	98 000	s
DS Inspirace – RIVOLI, Kůže Claudia světlá, elektrické ovládání sedadel a textilní koberečky	57FW	-	-	s	-
DS Inspirace – OPERA Bi-ton, Kůže Nappa hnědá obsahuje kompletní funkce sedadel WACR, YH02, NA01, NA09 a koberečky	4HF1	-	-	98 000	-
EXTERIÉR		PERFORMANCE Line	PERFORMANCE Line +	RIVOLI	LOUVRE
Akustické čelní sklo (čelní sklo vyhřívané (LW02) v kombinaci s koženým čalouněním Nappa nebo s NA01 nebo s NA09)	LW01	s	s	s	s
Tónovaná skla		s	s	s	s
Zatmavená zadní okna	VD09	s	s	-	-
Zatmavená zadní okna + vrstvená akustická boční skla	S004	12 000 v sérii pro E-TENSE	12 000 v sérii pro E-TENSE	s	s
Tažné zařízení s hákem (manuálně sklopné) s funkcí kontroly stability přívěsu, 13-PIN konektor; nelze s opcí ZHFK pro E-TENSE 4x4	AQ08	21 000	21 000	21 000	-
Podélné střešní lišty (v kovovém designu)	KK02	-	-	s	-
Podélné střešní lišty černé; v sérii s OK02	KK01	6 000	s	-	s
Panoramatické střešní okno, elektricky ovládaná přední část obsahuje podélné střešní lišty	OK02	48 000	42 000	42 000	42 000
Barva bílá Polar	P0WP	s	s	s	s
Metalické barvy	M0	19 000	19 000	19 000	19 000
Barva perleťově bílá Perle	M6N9	25 000	25 000	25 000	-
Zrcátka v barvě karoserie (spodní část) a černá lesklá (horní část)		s	s	s	s
Černé designové koncovky výfuku (pro motory 130 BlueHDi)		s	s	s	-
Chromované designové koncovky výfuku (pro motory 1.6 PureTech)		s	s	s	s





DS Active LED Vision

Každý světlomet obsahuje tři rotační moduly, které se při rozsvícení otočí o 180° (v horizontální rovině). Adaptive Front System (AFS), automaticky přepíná mezi těmito módy potkávacích světlometů: Parkování (pouze po nastartování), Město (do 50 km/h, paprsek modulován do šířky, dosah snížen na cca 280 m), Mimo město (nad 50 km/h, vyšší výkon osvětlení, dosah cca 330 m), Dálnice (nad 110 km/h, dosah cca 370 m) a Nepříznivé počasí (světlo je širší, snížená intenzita redukuje nežádoucí odlesky). Ve všech módech funguje také adaptivní osvětlení v závislosti na rychlosti a úhlu natočení předních kol. Dálkové světlometry mohou být ovládnuty ručně nebo automaticky, dosah v tomto módu je cca 520 m.

SVĚTLA A VIDITELNOST		PERFORMANCE Line	PERFORMANCE Line +	RIVOLI	LOUVRE
LED denní svícení (integrované v nárazníku)		S	S	S	S
Xenon (potkávací) / Halogen (dálkové) přední světlometry	LA04	S	-	-	-
DS Active LED Vision – Full LED přední světlometry - tři otočné (180°) světelné moduly - adaptivní světlometry závislé na rychlosti a natočení volantu, dynamická přední směrová světla - samočinné zapínání dálkových světel, největší dosah cca 520 m	LA05	45 000 v sérii při obj. ZVCX, ZVGR ve verzi E-TENSE		S	S
Přední LED mlhové světlometry včetně funkce přisvícení do zatáčky	PR04	S	S	S	S
3D LED zadní světla, dynamická zadní směrová světla	QL02	S	S	S	S
Samočinné zapínání světel (světelný senzor)		S	S	S	S
Přední stěrače se zabudovanými ostřikovači, dešťový senzor		S	S	S	S
Stěrač okna pátých dveří		S	S	S	S

PODVOZEK A KOLA		PERFORMANCE Line	PERFORMANCE Line +	RIVOLI	LOUVRE
DS ACTIVE SCAN SUSPENSION – monitorování vozovky kamerou, tři volitelné módy odpružení opce pro PERFORMANCE Line Plus (nelze pro motor 1.5 BlueHDi)	VU02	v sérii pro E-TENSE	38 000 v sérii pro E-TENSE	s	s
Kola z lehkých slitin 19" ROMA pneumatiky 235/50 R19 93V nebo 93W/97V – pro E-TENSE; černé středové krytky	ZHFH	-	-	s	-
Kola z lehkých slitin 19" BEIJING pneumatiky 235/50 R19 93V nebo 93W/97V – pro E-TENSE; červené středové krytky	ZHFL	s	s	-	-
Kola z lehkých slitin 20" TOKYO pneumatiky 235/45 R20 93V; černé středové krytky, nelze pro motor 1.5 BlueHDi; pro E-TENSE 300 4x4 nelze v kombinaci s AQ08	ZHFK	20 000	20 000	20 000	-
Kola z lehkých slitin 20" ALEXANDRIA pneumatiky 235/45 R20 93V; středové krytky v barvě šedá Anthra		-	-	-	s
Kola z lehkých slitin 18" VIENNA, pneumatiky 225/55 R18 93V + Advanced Traction Control + DS SENSORIAL DRIVE; nelze pro E-TENSE	ZHVV	20 000	15 000	20 000	-
Indikátor tlaku v pneumatikách	UE02	s	s	s	s
Sada na opravu pneumatik	LV02	s	s	s	s



Hliníkový disk 19" ROMA



Hliníkový disk 19" BEIJING




Hliníkový disk 18" VIENNA



Hliníkový disk 20" TOKYO

DS ACTIVE SCAN SUSPENSION

Je elektronicky řízené odpružení se třemi módy: Sport / Normal / Comfort. V módu Comfort kamera umístěná pod čelním sklem analyzuje silnici před vozem v rozsahu 5 – 20 m, další senzory monitorují pohyby a parametry vozu. Na základě takto získaných údajů elektronika s předstihem upravuje průtok oleje v tlumičích, aby zajistila co možná nejhladší průjezd přes nerovnosti. Mód Comfort Camera je funkční v rychlostech cca 15 – 130 km/h, nefunguje ve tmě nebo při snížené viditelnosti (husté sněžení a podobně). Při nastartování vozu je odpružení automaticky vždy v módu Normal.





SEDADLA		PERFORMANCE Line	PERFORMANCE Line +	RIVOLI	LOUVRE
Výškově nastavitelná přední sedadla	WACP	s	s	s	s
Elektricky ovládaná bederní opěrka sedadla řidiče	WACP	s	s	s	s
Středová loketní opěrka vzadu	AU02	s	s	s	s
Otvor na lyže v zadních sedadlech		s	s	s	s
Elektricky ovládaná přední sedadla s pamětí u řidiče - přední hlavové opěrky manuálně nastavitelné ve čtyřech směrech - elektricky nastavitelný sklon zadního opěradla (odpadá v E-TENSE a v Perf. Line) - pozor: odpadá otvor na lyže v zadních sedadlech	WACR	35 000	s	s	-
Masážní funkce předních sedadel <i>pouze s kůží Claudia (standard s koženým čalouněním Nappa)</i>	YH02	-	-	12 000	-
Vyhřívání předních sedadel <i>obsahuje vyhřívání čelního skla (standard s koženým čalouněním Nappa)</i>	NA01	12 000	12 000	12 000	-
Ventilace (odvětrávání) předních sedadel <i>pouze s kůží Claudia (standard s koženým čalouněním Nappa) obsahuje elektrická, masážní a vyhřívání sedadla WACR, YH02, NA01</i>	NA09	-	-	30 000	s
Koberečky vpředu a vzadu	SD02	-	-	s	s
Koberečky s červeným logem DS PERFORMANCE Line	SD58	s	s	-	-

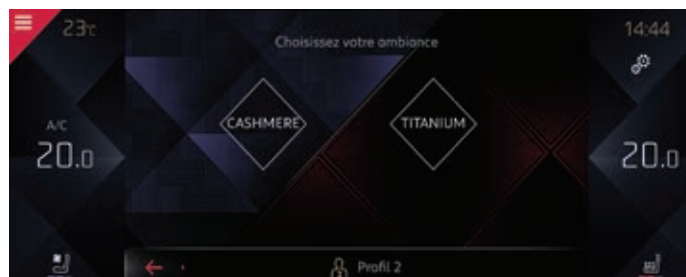
INTERIÉR		PERFORMANCE Line	PERFORMANCE Line +	RIVOLI	LOUVRE
Dvouzónová automatická klimatizace se senzorem kvality vzduchu	RE07	S	S	S	S
Pylový a pachový filtr klimatizace		S	S	S	S
Zadní ovládání klimatizace	HJ03	6 500	6 500	6 500	6 500
Digitální přístrojový panel 12.3"	GM86	S	S	S	S
Hodiny B.R.M R180 na palubní desce (s elektrickým vyklápěním)	MB02	16 000	S	S	S
Kůží potažený volant		S	S	S	S
Specifický design volantu Performance (perforovaná kůže, červené švy)		S	S	-	-
Hliníkové vložky pedálů	YE02	S	S	S	S
Elektricky ovládaná přední a zadní okna s jednodotýkovým ovládáním		S	S	S	S
Bezrámečkové elektrochromatické vnitřní zpětné zrcátko	RL06	S	S	S	S
Elektricky vyhřívaná, ovládaná a sklopná vnější zpětná zrcátka, LED osvětlení nástupního prostoru. <i>HU02 pro vozy bez WACR, HU24 v kombinaci s WACR, ZVGK, ZVGR</i>	HU02/ HU24	S	S	S	S
Samozatmavovací vnější zpětná zrcátka <i>obsahuje ZVCX, ZVGK, resp ZVGL ve verzi Perf. Line Plus</i>	HU23	-	31 500	5 500	S
Částečné LED osvětlení interiéru	FC71	S	-	-	-
Kompletní LED osvětlení interiéru (pro nohy a kliky dveří)	FCAB	5 000	S	S	S
Poly-ambient LED osvětlení předních dveří (8 volitelných barev osvětlení, obsahuje LED osvětlení FCAB)	FCAC	9 000	9 000	9 000	S
Paket zavazadelníku: dvě pozice podlahy, 12V zásuvka a chromovaná lišta prahu	SP16	-	S	S	S
Chromovaný práh zavazadlového prostoru	SP25	S	-	-	-



TELEMATIKA		PERFORMANCE Line	PERFORMANCE Line +	RIVOLI	LOUVRE
Navigační systém: 12" dotykový displej, audio systém, trojitý tuner AM/FM, Bluetooth, hlasové ovládání, 3x USB zásuvka, digitální tuner rádia s možností přechodu na analogové vysílání (aktualizace mapových podkladů v ceně po dobu 5 let; on-line TomTom Traffic v ceně po dobu 3 let; E-REMOTE control pro E-TENSE)	WLH4	S	S	S	S
Hi-Fi systém s 8 reproduktory, zvukový procesor Arkamys		S	S	S	S
HiFi systém FOCAL Electra se 14 reproduktory, 12 kanálů, celkový výkon 515 W	UN02	30 000	30 000	30 000	30 000
Bezdrátová nabíječka mobilního telefonu	E301	-	S	S	S
DS SENSORIAL DRIVE (nelze pro E-TENSE) - možnost nastavit a individualizovat dva uživatelské módy (Cashmere / Titanium) - možnost sportovního nastavení pro řízení, reakce na plynový pedál a řazení - nastavení Poly-ambient LED a masážní funkce sedadel (jestliže jsou ve výbavě) - obsahuje senzor kvality vzduchu AQS v sérii s doplňkem ZHVY	QM02	5 000	S	5 000	-
DS Connect Box (mikrofon, reproduktor, karta SIM zajišťující konektivitu)	YR07	S	S	S	S
SPECIFIKA E-TENSE		PERFORMANCE Line	PERFORMANCE Line +	RIVOLI	LOUVRE
Palubní nabíječka 7,4 kW		S	S	S	S
Jednofázový dobíjecí kabel typu 2	NG39	S	S	S	S
Jednofázový dobíjecí kabel typu 3	7S02	8 000	8 000	8 000	8 000

DS SENSORIAL DRIVE

Kromě standardního nastavení vozu má řidič možnost aktivovat i dvě specifická prostředí: na komfort zaměřené "Cashmere" a dynamicky laděné "Titanium". V jednotlivých módech je potom možné (nezávisle na běžném nastavení) konfigurovat nastavení funkce vozu. Přepnutím do režimu "Titanium" tak například aktivujete sportovní mód řízení a převodovky a masážní funkci sedadel. Výbava zahrnuje také senzor kvality vzduchu (AQS), automaticky řídící cirkulaci vzduchu. AQS má mimořádně účinný filtr schopný zachytit malé prachové částice.



SMLUVNÍ ZÁRUKA VOZIDEL S ELEKTRICKÝM, ČI ČÁSTEČNĚ ELEKTRICKÝM POHONEM (HYBRIDNÍM POHONEM)

Ve věcech smluvní záruky vozidel s elektrickým, či částečně elektrickým pohonem (hybridním pohonem) dále jen „elektromobil, či elektromobily“ neupravených v tomto pododdílu se uplatní obecná úprava Podmínek smluvní záruky dle oddílu C těchto Podmínek. Společnost DS poskytuje záruku za jakost baterií instalovaných k pohonu elektromobilů po dobu 8 (slovy: „osmi“) let ode dne uzavření kupní smlouvy, nebo do vozidlem najetých 160.000 (slovy: „sto šedesáti tisíc“) kilometrů, podle toho, co nastane dříve. Záruku za jakost hnacího ústrojí elektromobilu je oprávněn objednatel uplatnit ve stejném rozsahu a délce trvání, jako je společností DS poskytována záruka za jakost vozidla.

Společnost DS poskytuje objednateli smluvní záruku proti prorozavění vztahující se na perforace karoserie vozidla způsobené korozi působící z vnitřní strany na vnější stranu karoserie po dobu 12 (slovy: „dvanácti“) let v případě osobních vozidel a dobu pěti let v případě užitkových vozidel (dále jen „Smluvní záruka proti prorozavění“).



DS INSPIRACE

	PERFORMANCE Line	RIVOLI	OPERA
PERFORMANCE Line	s	-	-
PERFORMANCE Line Plus	s	-	-
RIVOLI	-	s	98 000
EXTERIÉR			
Mřížka chladiče	leskle černá	leskle černá	leskle černá
Rámeček masky a lišty DS Wings	černé	chrom	chrom
Přední spoiler	šedý hliník	šedý hliník	šedý hliník
Znak na kapotě	červeno/bílo/zlatý	chrom	chrom
Znak na předních dveřích	Performance Line	-	-
Lišty bočních oken (sloupky černé)	chrom	chrom	chrom
Lišta mezi zadními světlometry	černá	chrom	chrom
Lišta v zadním nárazníku	šedý hliník	šedý hliník	šedý hliník
INTERIÉR			
Čalounění sedadel	Alcantara & umělá kůže	kůže Claudia	kůže Nappa
Prošívání	-	kosočtverce	řetízkové
Barva čalounění	černá	černá / světlá	černá / hnědá
Obložení palubní desky a dveří	Alcantara černá	černá / světlá	kůže Nappa
Znak na obložení palubní desky	Performance Line	Rivoli	Opera
Madla dveří	standardní	standardní	standardní
Věvec volantu	perforovaná kůže	kůže	kůže
Střed volantu	standardní	kožený	kožený
Ozdobné kryty pedálů	hliníkové	-	-
Nástupní prahy dveří	přední hliníkové P-L	hliníkové	hliníkové
Koberečky	Performance Line	standard	standard
SEDADLA			
Elektricky ovládaná přední sedadla	za příplatek	standard	standard
Vyhřívání předních sedadel	za příplatek	za příplatek	standard
Ventilace předních sedadel	-	za příplatek	standard
Masážní funkce předních sedadel	-	za příplatek	standard
DALŠÍ VÝBAVA			
Navigační systém, digitální tuner	standard	standard	standard
Hodiny B.R.M R180	za příplatek	standard	standard



Bílá POLAR (N)



Černá PERLA NERA (M)



Šedá ARTENSE (M)



Modrá ENCRE (M)



Zlatá BYZANTIN (M)



Šedá PLATINIUM (M)



Bílá PERLE (P)



Bílá CRISTAL PEARL (M)



BARVY KAROSERIE

		PERFORMANCE Line	PERFORMANCE Line +	RIVOLI	LOUVRE
Bílá POLAR	POWP	0	0	0	-
Černá PERLA NERA	M09V	19 000	19 000	19 000	19 000
Šedá ARTENSE	M0F4	19 000	19 000	19 000	-
Modrá ENCRE	M0KU	-	-	19 000	19 000
Zlatá BYZANTIN <i>do výroby 01/2022</i>	M0NZ	-	-	19 000	-
Šedá PLATINIUM	M0VL	19 000	19 000	19 000	0
Bílá PERLE	M6N9	25 000	25 000	25 000	-
Bílá CRISTAL PEARL	M0PH	19 000	19 000	19 000	19 000

(P) perleťový lak – (M) metalický lak – (N) nemetalický lak



TECHNICKÁ DATA

MOTORY	1.6 PureTech 180 EAT8	1.5 BlueHDi 130 EAT8
Počet válců / Zdvihový objem (cm ³)	4 / 1598	4 / 1499
Přepřňování	Twinscroll	Turbodmychadlo s variabilní geometrií
Maximální výkon (kW, k) při ot/min	133 (181) / 5 500	95 (130) / 3 750
Maximální točivý moment (Nm) při ot/min	250 / 1 650	300 / 1 750
Emisní norma	Euro 6.3	Euro 6.3
PŘEVODOVKA		
Pohon kol	Přední	Přední
Převodovka (počet stupňů)	Automatická (8)	Automatická (8)
Typ	Hydrodynamický měnič	Hydrodynamický měnič
PODVOZEK		
Otočení volantu mezi krajními polohami	3	3
Průměr otočení vozu mezi obrubníky (m)	10,45	10,45
Zavěšení kol vpředu	MacPherson	MacPherson
Zavěšení kol vzadu	Víceprvkové	Víceprvkové
Průměr brzdových kotoučů přední / zadní (mm)	304 (ventilované) / 290	304 (ventilované) / 290
ZAVAZADELNÍK		
Zavazadlový prostor dle VDA (l)	555	555
Při sklopení zadních sedadel (l)	1 752	1 752
HMOTNOST		
Provozní hmotnost (vč. řidiče 75 kg)	1 503	1 575
Užitečná hmotnost	547	475
Největší přípustná hmotnost	2 050	2 050
Maximální hmotnost nebrzděného / brzděného přívěsu	750 / 1 550	750 / 1 450
Největší povolená hmotnost jízdní soupravy	3 600	3 500
Maximální zatížení střechy	80	80
VÝKONY (bez cestujících)		
Maximální rychlost (km/h)	220	195
Zrychlení z 0-100 km/h (s)	8,9	10,7
SPOTŘEBA A EMISE CO ₂ – cyklus WLTP		
Kombinovaný provoz (l/100 km a g/km)	6,9 – 7,0 / 156 – 157	5,2 – 5,3 / 138 – 139
OBJEM PALIVOVÉ NÁDRŽE		
Palivová nádrž / adblue (l)	62	55 / 18

Poznámky: Hmotnost se může lišit dle výbavy.

* Hodnoty spotřeby a emisí budou vyšší při objednání kol větších rozměrů.

Cyklus WLTP: Údaje o spotřebě paliva a výši emisí CO₂ vycházejí z testovacího jízdního cyklu WLTP v souladu s příslušnými právními předpisy platnými a účinnými na území České republiky.

Uvedené hodnoty kombinovaného provozu odpovídají zvolené specifikaci vozidla ve standardním provedení bez doplňkové výbavy. Reálné hodnoty se mohou lišit v závislosti na zvolené verzi a originální doplňkové výbavě.

Konkrétní spotřebu paliva a výši emisí u konkrétního vozu neodráží pouze účinnost využívání paliva motorem, ale také způsob jízdy řidiče a další faktory, a to zejména povětrnostní a klimatické podmínky, technický stav pozemní komunikace, celkový jízdní výkon, celkový počet ujetých kilometrů, náklad a zatížení vozidla, tlak v pneumatikách, přítomnost střešního nosiče (i nenaloženého), používání klimatizace, vytápění nebo technický stav vozu či pravidelně a řádně prováděná údržba vozu.

TECHNICKÁ DATA E-TENSE
E-TENSE 225
E-TENSE 300 4x4
SPALOVACÍ MOTOR

Počet válců / Zdvihový objem (cm ³)	4 / 1598	4 / 1598
Přepřehování	Twinscroll	Twinscroll
Maximální výkon (kW, k) při ot/min	133 (180) / 6 000	147 (200) / 6 000
Maximální točivý moment (Nm) při ot/min	300 / 3 000	300 / 3 000
Emisní norma	Euro 6.3	Euro 6.3

ELEKTRICKÉ MOTORY

Maximální výkon (kW, k) vpředu / vzadu	81 (110) – vpředu	81 (110) / 83 (112)
Maximální točivý moment (Nm)	320	337 / 166

BATERIE

Typ baterie	Lithium Ion	Lithium Ion
Kapacita baterie (kWh)	13,2	13,2
Výkon baterie (kW)	90	90
Hmotnost (kg)	130	130
Maximální dojezd ve 100% elektrickém režimu (WLTP)	55 km	58 km
Doba nabití baterie z 0 na 100% (Zásuvka 7,4 kW / 32 A)	1h 45 min	1h 45 min

HYBRIDNÍ POHON

Maximální výkon (kW, k)	165 (225)	221 (300)
Maximální točivý moment (Nm)	360	520
Pohon kol		4X4

PŘEVODOVKA

Převodovka (počet stupňů)	Automatická (8)	Automatická (8)
---------------------------	-----------------	-----------------

ZAVAZADELNÍK

Zavazadlový prostor dle VDA (l)	555	555
Při sklopení zadních sedadel (l)	1 752	1 752

HMOTNOST

Provozní hmotnost	1835	1900
Užitečná hmotnost	515	500
Největší přípustná hmotnost	2350	2400
Maximální hmotnost nebrzděného / brzděného přívěsu	750 / 1 250	750 / 1 200
Největší povolená hmotnost jízdní soupravy	3 600	3 600
Maximální zatížení střechy	55	55

VÝKONY (bez cestujících)

Maximální rychlost (km/h)	225	240
Zrychlení z 0 – 100 km/h (s)	8,9	5,9
1000 m s pevným startem (s)	28,4	25,9

SPOTŘEBA A EMISE* (cyklus WLTP)

Kombinovaný provoz (l/100 km a g/km) – cyklus WLTP	1,4 / 31 – 32	1,3 / 30 – 31
Palivová nádrž (l)	43	43

* Hodnoty spotřeby a emisí budou vyšší při objednání kol větších rozměrů.

Spojuje spalovací benzinový motor o objemu 1 598 cm³ a výkonu 200 k se dvěma elektrickými motory a baterií o kapacitě 13 kWh.

Výsledkem je:

- Celkový výkon (300 k)
- Max. točivý moment hybridního pohonu – 520 Nm
- Pohon 4x4
- Dojezd se 100% elektrickým je 58 km (v normě WLTP)
- Objem zavazadelníku zachován (ve srovnání s vozem DS7 CB s vybaveným spalovacím motorem)

Kombinovaný provoz:

- Emise CO₂ – 30 g/km
- Spotřeba paliva – 1,3 / 100 km (s plně nabitou baterií a vyčerpáním kapacity baterie)

Dobíjení v domácím prostředí:

1. Standardní zásuvka, 8A, 230V → 7 hodin
2. Zesílená zásuvka, 14A, 230V → 4 hodiny
3. Wallbox (veřejná dobíjecí stanice), 32A, 7,4 kW → 1 hod 45 minut
4. Super rychlé dobíjení -> nelze pro E-TENSE

Dobíjecí kabely

V sérii: NG39 jednofázový kabel, 3,7 kW (pro připojení ke klasické nebo zesílené zásuvce)
Doplňk na přání: 7S02 jednofázový kabel, 7,4 kW (pro připojení do domácí či veřejné dobíjecí stanice Wall Box) 8 000 Kč



Foto je pouze ilustrativní.

DS 7 CROSSBACK E-TENSE 4x4 nabízí čtyři jízdní režimy:

HYBRIDNÍ REŽIM

V hybridním režimu pracují elektromotory a spalovací motor samostatně nebo společně v závislosti na typu jízdy a zvolené trase.

100% ELEKTRICKÝ REŽIM

100% elektrický režim umožňuje dojezd až 58 km bez spotřeby pohonných hmot. Zažijte výjimečný pocit z tiché jízdy a svižného zrychlení.


REŽIM SPORT

Aktivujte sportovní režim a objevte plný potenciál vašeho DS 7 CROSSBACK E-TENSE 4x4. Spalovací motor dodává potřebou sílu za asistence dvou elektromotorů. Maximální zrychlení pro potěšení z jízdy bez limitů.

REŽIM 4x4

Režim 4x4 nebo 4WD zlepšuje jízdní vlastnosti vozu, které oceníte především při zhoršených jízdních podmínkách. Výkon spalovacího motoru i elektromotorů je trvale přenášen na všechna čtyři kola čímž zlepšuje přilnavost pneumatik k povrchu s nízkým třením jako jsou mokré, blátivé nebo zasněžené cesty.





SPECIÁLNÍ EDICE

LOUVRE



LIMITOVANÁ EDICE LOUVRE OBSAHUJE NAVÍC K VÝBAVĚ RIVOLI:

- DS CONNECTED PILOT + ROZŠÍŘENÝ BEZPEČNOSTNÍ PAKET + Adaptive Cruise Control ACC Stop&Go + Lane Position Assist (autonomní udržování vozu ve zvoleném jízdním pruhu)
- Provedení interiéru OPERA – sedadla v černé kůži Nappa v provedení Bracelet, palubní deska a výplně dveří v kůži, obsahuje elektricky ovládaná, vyhřívaná či odvětrávaná sedadla s masážní funkcí a koberečky; kryt úložného prostoru na centrální konzole v kůži Nappa s embosovanou pyramidou
- 20" hliníková kola ALEXANDRIA, středové krytky v barvě šedá Anthra
- Elektrické ovládání víka zavazadelníku
- Vnější zpětná zrcátka elektrochromatická
- Polyambientní osvětlení interiéru vozidla
- Zdobení výdechů vzduchu v Inoxy s motivem pyramid
- DS Wings + zdobení kolem oken + zdobení zadních světel v lesklé černé barvě
- Černé střešní lišty
- Vrchní kryt vnějšího zpětného zrcátka s motivem pyramidy
- Specifická loga na kapotě, na zadním víku a na boku dveří
- Aplikace na 12" dotykovém displeji „A day at the Louvre“ s multimediální prezentací 182 děl ze sbírky galerie Louvre



DS Wings + zdobenění kolem oken + střešní lišty v lesklé černé barvě



Zdobenění zadních světel v lesklé černé barvě



Specifická kola 20" ALEXANDRIA (ZHVZ) se středem v barvě šedá anthra



Vrchní kryt vnějšího zpětného zrcátka s laserem „vyrytým“ motivem pyramid









DS AUTOMOBILES

SPIRIT OF
AVANT-GARDE

Vydání 11/2021

WWW.DSAUTOMOBILES.CZ