

# DS 7

---

# CENÍK



DS AUTOMOBILES



# EXKLUZIVNÍ DOPROVODNÉ SLUŽBY PRO MAJITELE VOZŮ DS

## MyDS App — KLIČ DO SVĚTA DS

Aplikace MyDS App je velmi užitečným pomocníkem v každodenním životě. Umožní Vám nepřetržité připojení k vašemu vozu DS. Aplikace MyDS App je kompatibilní se všemi modely DS (2) a doprovází vás před jízdou, během ní a dokonce i po zaparkování (3).

## DS ASISTENCE — 24 H DENNĚ/7 DNÍ V TÝDNU

TEL.: 00 800 24 24 07 07

Společnost DS Automobiles nabízí vždy službu plné mobility (4). Poruchu, nehodu, ztrátu klíče nebo natankování špatného paliva či jeho nedostatek Vám pomůže vyřešit PRÉMIOVÁ SLUŽBA DS ASISTENCE. Můžete využít bezplatnou pomoc 24 hodin denně, 7 dní v týdnu. Služba je dostupná stiskem tlačítka 'DS' ve vozidle, v aplikaci MyDS App nebo v ČR i ze zahraničí na jednotném tel. čísle: 00 800 24 24 07 07.

## DS VALET — SLUŽBA PICK UP A DORUČENÍ VOZU DS

Čas je to nejcennější, co máme. To je důvod, proč jsme pro Vás připravili službu DS VALET. V případě potřeby servisu či údržby vozu DS můžete využít PICK UP službu. Přijedeme si pro Váš vůz na Vámi určené místo, nabídneme Vám náhradní vůz a Váš opravený vůz Vám opět přivezeme zpět. Tuto službu Vám můžeme nabídnout i při koupi Vašeho nového vozu DS, kdy je možné doručení a převzetí vozu na Vámi udané místo, např. k Vám domů nebo do kanceláře.

## DS OSOBNÍ ASISTENT — K VAŠIM SLUŽBÁM

TEL.: 800 887 711

Osobní přístup pro majitele vozů DS. Váš poradce a asistent DS Vám pomůže zodpovědět Vaše dotazy, objednat se na servis nebo zprostředkuje testovací jízdu a je Vám k dispozici na zelené lince 800 887 711 od pondělí do pátku od 9,00 do 17,00. Tato zelená linka umožňuje bezplatné volání.

(1) Podrobnosti na [www.DSautomobiles.cz](http://www.DSautomobiles.cz).

(2) Modely DS vybavené funkcí Bluetooth, které Vám umožní využívat všech jízdních funkcí (trasa, spotřeba, ujeté kilometry, dojezd).

(3) Z Vašeho smartphonu s připojením k internetu a navigačními funkcemi.

(4) Podrobnosti o podmínkách na [www.DSautomobiles.cz](http://www.DSautomobiles.cz).



## SERVISNÍ SMLOUVA FREE DRIVE – KOMPLETNÍ PÉČE O VÁŠ VŮZ

Servisní smlouva FreeDrive znamená nejen prodlouženou záruku a pravidelnou údržbu vozu, ale i výměnu všech opotřebovaných dílů.

### SMLOUVA "FREEDRIVE" ZAHRNÚJE

- ♦ Výměnu nebo opravu dílů uznaných jako vadné
- ♦ Výměnu všech opotřebovaných dílů – vše včetně práce
- ♦ Všechny servisní operace v rámci pravidelné údržby vozu dle doporučení výrobce
- ♦ Rozšířené asistenční služby 24 hodin denně / 7 dní v týdnu se zajištěním opravy vozu na místě nebo odtahu do autorizovaného servisu, pomoc v případě defektu pneu, ztráty klíčů, nedostatku paliva nebo natankování špatného paliva
- ♦ Zapůjčení náhradního vozidla, pokud závada na vozidle nemůže být opravena během jednoho dne
- ♦ Repatriace nebo pokračování v cestě vlakem nebo letadlem
- ♦ Zhodnocení vozu v případě prodeje – možnost převodu smlouvy na nového majitele

ZÁKLADNÍ CENY			BASTILLE	PERFORMANCE Line	PERFORMANCE Line +	RIVOLI	OPERA	ESPRIT DE VOYAGE
<b>DIESEL</b>								
1.5 BlueHDi 130 EAT8	95 kW / 300 Nm	automat. převodovka	<b>1 100 000</b>	<b>1 165 000</b>	<b>1 235 000</b>	<b>1 250 000</b>	-	-
<b>PLUG-IN HYBRID</b>								
E-TENSE 225 EAT8	165 kW / 360 Nm	automat. převodovka	<b>1 450 000</b>	<b>1 515 000</b>	<b>1 585 000</b>	<b>1 600 000</b>	<b>1 755 000</b>	<b>1 700 000</b>
E-TENSE 300 EAT8 4x4	220 kW / 520 Nm	automat. převodovka	<b>1 600 000</b>	<b>1 665 000</b>	<b>1 735 000</b>	<b>1 750 000</b>	<b>1 905 000</b>	<b>1 850 000</b>
E-TENSE 360 EAT8 4x4	263 kW / 520 Nm	automat. převodovka	-	-	<b>1 880 000</b>	<b>1 895 000</b>	<b>2 050 000</b>	-

Uvedené ceny jsou včetně DPH.

Z Á R U K A  
**5<sup>let</sup> / 100 000 km**

**ONLY YOU**

**0%**  
Ú V Ě R  
DS FINANCE

ZÁRUKA na **||||** BATERII  
**8<sup>let</sup> / 160 000 km**

Nabídka pětileté záruky nelze kombinovat s podmínkami pro operativní leasing.



BEZPEČNOST		BASTILLE	PERFORMANCE Line	PERFORMANCE Line +	RIVOLI	OPERA	ESPRIT DE VOYAGE
Stabilizační systém ESP, protiprokluzový systém ASR, regulátor a omezovač rychlosti		S	S	S	S	S	S
Přední a boční airbagy vpředu (možnost deaktivace airbagu spolujezdce)		S	S	S	S	S	S
Okenní airbagy vpředu a vzadu		S	S	S	S	S	S
ISOFIX (pro sedadlo spolujezdce a krajní zadní sedadla)		S	S	S	S	S	S
Elektricky ovládaná parkovací brzda		S	S	S	S	S	S
Centrální zamykání s dálkovým ovládáním		S	S	S	S	S	S
Bezklíčové startování vozu tlačítkem	YD02	S	S	S	S	S	S
Bezklíčový přístup (obsahuje chromové prvky na vnějších klikách dveří)	YD01	S	S	S	S	S	S
Elektrické otevírání víka zavazadelníku	M002	-	-	-	-	S	S
Hands-free otevírání víka zavazadelníku <i>obsahuje doplňky YD01, M002 a WY70</i>	D501	28 000	28 000	18 000	18 000	S	S
Alarm (vnější a vnitřní senzory) + superzamykání + elektrická dětská pojistka	AB13	8 000	8 000	8 000	8 000	8 000	8 000



ASISTENČNÍ SYSTÉMY		BASTILLE	PERFORMANCE Line	PERFORMANCE Line +	RIVOLI	OPERA	ESPRIT DE VOYAGE
Přední a zadní parkovací asistent	WY69	s	s	-	-	-	-
Přední a zadní parkovací asistent + zadní zpětná kamera (v sérii s doplňkem D501)	WY70	10 000	10 000	s	s	s	s
Přední a zadní parkovací asistent + zadní zpětná kamera + 360 Vision (v sérii s doplňkem N101)	WY71	-	v balení J5W4	-	v balení J605 nebo J5W5	v balení J605	v balení J605 nebo J5W5
Rozšířený bezpečnostní balení + Active Safety Brake (V-AEB) – systém automatického nouzového brzdění (kamerový, 0 – 85 km/h) Driver Attention Alert – DAA3 – sledování pozornosti řidiče (kamera na čelním skle) Blind Spot Detection – sledování mrtvého úhlu Extended Traffic Sign Recognition – rozšířené rozpoznání dopravního značení Lane Keeping Assist (kamera na čelním skle)	ZVHF	s	s	s	s	-	-
Rozšířený bezpečnostní balení (pro E-TENSE) + Active Safety Brake (AEBS 3) – Advanced Emergency Braking System 3 – systém automatického nouzového brzdění (kamera + radar, 0 – 140 km/h)	ZVHG	s	s	s	s	-	s
Rozšířený bezpečnostní balení + Active Safety Brake (AEBS 3) + DS DRIVE ASSIST	ZVHK	v balení J5W4	v balení J5W4	-	-	s	-
Rozšířený bezpečnostní balení + Active Safety Brake (AEBS 3) + DS DRIVE ASSIST + DRIVER ATTENTION MONITORING (monitorování pozornosti řidiče infračervenou kamerou)	ZVHL	-	-	v balení J5W5	v balení J605 nebo J5W5	v balení J605	-
PAKET DS DRIVE ASSIST + Vision 360 (ZVHK + WY71) v E-TENSE obsahuje i DS PIXEL LED VISION (LA05)	J5W4	42 000 84 000 pro E-TENSE	42 000 84 000 pro E-TENSE	-	-	-	-
PAKET BEZPEČNOST = PAKET DS DRIVE ASSIST + Vision 360 + DRIVER ATTENTION MONITORING – monitorování únavy řidiče infračervenou kamerou (ZVHL + WY71)	J5W5	-	-	40 000 32 000 pro E-TENSE	40 000 32 000 pro E-TENSE	-	32 000
PAKET VIDITELNOST = PAKET DS DRIVE ASSIST + DS NIGHT VISION + Vision 360 + DRIVER ATTENTION MONITORING – monitorování únavy řidiče infračervenou kamerou (N101 + WY71 + ZVHL)	J605	-	-	86 000 74 000 pro E-TENSE	86 000 74 000 pro E-TENSE	62 000	74 000
DS NIGHT VISION a 360 Vision (WY71)	N101	-	-	v balení J605	v balení J605	v balení J605	v balení J605
Paket Drive ASSIST + Vision 360 + DS ACTIVE SCAN SUSPENSION (ZVHK WY71 VU02) pouze pro E-TENSE 225	J6AP	104 000	104 000	-	-	-	-
Paket Drive ASSIST + Vision 360 + monitorování únavy řidiče + DS ACTIVE SCAN SUSPENSION (ZVHL WY71 VU02) pouze pro E-TENSE 225	J6AQ	-	-	52 000	52 000	-	52 000
Paket DRIVE ASSIST + NIGHT VISION + Vision 360 + DAA4 – monitorování únavy řidiče pomocí infračervené kamery + DS ACTIVE SCAN SUSPENSION (N101 + WY71 + ZVHL + VU02) pouze pro E-TENSE 225	J6AR	-	-	94 000	94 000	-	94 000

PODVOZEK A KOLA		BASTILLE	PERFORMANCE Line	PERFORMANCE Line +	RIVOLI	OPERA	ESPRIT DE VOYAGE
DS ACTIVE SCAN SUSPENSION – monitorování vozovky kamerou, tři volitelné módy odpružení <i>(nelze pro motor 1.5 BlueHDi, v sérii pro E-TENSE 300&amp;360)</i>	VU02	v balení J6AP	v balení J6AP	v balení J6A0 nebo J6AR	v balení J6A0 nebo J6AR	s	v balení J6A0 nebo J6AR
Kola z lehkých slitin 19" EDINBURGH pneumatiky 235/50 R19 93V <i>nebo 93W/97V – pro E-TENSE</i> ; černé středové krytky	ZHW0	15 000 v sérii pro E-TENSE	-	8 000	s	s	-
Kola z lehkých slitin 19" OYAMA; černý lesklý střed	ZHW2	-	-	-	-	-	s
Kola z lehkých slitin 19" SILVERSTONE pneumatiky 235/50 R19 93V <i>nebo 93W/97V – pro E-TENSE</i> ; červené středové krytky	ZHW1	-	s	s	-	-	-
Kola z lehkých slitin 20" TOKYO pneumatiky 235/45 R20 93V; černé středové krytky, <i>nelze pro motor 1.5 BlueHDi; pro E-TENSE 300 4x4 nelze v kombinaci s A008; nelze pro E-TENSE 360 4x4</i>	ZHFK	-	-	20 000	20 000	20 000	-
Kola z lehkých slitin 20" ALEXANDRIA <i>pro E-TENSE 300 4x4 nelze v kombinaci s A008</i>	ZHVZ	-	-	-	-	-	20 000
Kola z lehkých slitin 21" BROOKLYN pneumatiky 245/35 R21 Y	ZHYA	-	-	v sérii pouze pro E-TENSE 360 4x4	v sérii pouze pro E-TENSE 360 4x4	v sérii pouze pro E-TENSE 360 4x4	-
Kola z lehkých slitin 18" VIENNA, pneumatiky 225/55 R18 93V	ZHVV	s	-	-	-	-	-
Indikátor tlaku v pneumatikách	UE02	s	s	s	s	s	s
Sada na opravu pneumatik	LV02	s	s	s	s	s	s
Tažné zařízení výsuvné + kontrola stability přívěsu <i>nelze pro E-TENSE 360 4x4 a pro E-TENSE 300 4x4 v kombinaci s opcí ZHFK</i>	A008	35 000	35 000	35 000	35 000	35 000	35 000



Hliníkový disk 18"  
VIENNA



Hliníkový disk 19"  
SILVERSTONE



Hliníkový disk 19"  
EDINBURGH



Hliníkový disk 20"  
TOKYO



Hliníkový disk 20" TOKYO  
(pro Performance Line +)



Hliníkový disk 21"  
BROOKLYN



#### DS ACTIVE SCAN SUSPENSION

Je elektronicky řízené odpružení se třemi módy: Sport / Normal / Comfort. V módu Comfort kamera umístěná pod čelním sklem analyzuje silnici před vozem v rozsahu 5 – 20 m, další senzory monitorují pohyby a parametry vozu. Na základě takto získaných údajů elektronika s předstihem upravuje průtok oleje v tlumičích, aby zajistila co možná nejhladší průjezd přes nerovnosti. Mód Comfort Camera je funkční v rychlostech cca 15 – 130 km/h, nefunguje ve tmě nebo při snížené viditelnosti (husté sněžení a podobně). Při nastartování vozu je odpružení automaticky vždy v módu Normal.



#### DS PIXEL LED VISION

DS Pixel Led Vision 3.0 představuje zcela novou technologii, která matrixovým světlometům dodává další rozměr. Moduly Pixel nové DS 7 mají optimalizované řízení světelného toku, a přitom zůstávají zachovány 3 moduly pro celou řadu a jsou charakteristickými rysy vozů DS. Funkce Pixel zajišťuje optimální výkon osvětlení. Světelný tok je silnější a homogennější, s větším dosahem až 380 metrů (dálková světla). Při rychlostech nižších než 50 km/h dosahuje nyní šířka paprsku 65 metrů. Uvnitř svítí společně dva moduly potkávacích / parkovacích světel. Zvenčí je modul dálkových světel Pixel vybaven 84 diodami ve třech řadách. Funkce přisvěcování zatáčky je řízena intenzitou vnějších diod modulu Pixel v závislosti na úhlu natočení volantu.

#### DS LIGHT VEIL

Světla pro denní svícení DS Light Veil se skládají ze světla pro denní svícení a čtyř vertikálních světelných vláken tvořených 33 diodami. Inovace spočívá ve výrobním procesu: laserem gravírovaný polykarbonátový povrch je opatřen barvou pouze na vnitřní straně, takže se na něm střídá světlo a plochy v barvě karoserie. Vytváří tak efekt hloubky a jasu a připomíná drahokam. Světlo jako by procházelo barvou karoserie. DS Light Veil se rozsvěcuje a zhasíná při zamykání a odemykání vozu.

SVĚTLA A VIDITELNOST		BASTILLE	PERFORMANCE Line	PERFORMANCE Line +	RIVOLI	OPERA	ESPRIT DE VOYAGE
LED denní svícení (integrované v nárazníku)		S	S	S	S	S	S
Přední světlomety EcoLED	LA10	S	S	-	-	-	-
DS PIXEL LED VISION Full LED přední světlomety + funkce mlhovek + automatické přepínání dálkových světel	LA05	-	-	S	S	S	S
3D LED zadní světla (efekt šupin), dynamická zadní směrová světla	QL02	S	S	S	S	S	S
Samočinné zapínání světel (světelný senzor)		S	S	S	S	S	S
Přední stěrače se zabudovanými ostřikovači, dešťový senzor		S	S	S	S	S	S
Stěrač okna pátých dveří		S	S	S	S	S	S

EXTERIÉR		BASTILLE	PERFORMANCE Line	PERFORMANCE Line +	RIVOLI	OPERA	ESPRIT DE VOYAGE
Tónované akustické čelní sklo	LW01	s	s	s	s	-	-
Vyhřívání čelní sklo <i>v sérii s vyhříváními nebo vyhříváními a odvětrávanými sedadly</i>	LW02	<b>v balení J6DB</b>	<b>v balení J6B0</b>	<b>v balení J6B0</b>	<b>v balení J6CR</b>	s	s
Přední tónovaná skla + Zadní skla a okno zatmavené	VD09	-	s	s	s	s	s
Boční akustická vrstvená skla	S004	<b>v sérii s opcí 6F04</b>	-	<b>v sérii s opcí 6F04</b>	<b>v sérii s opcí 6F04</b>	s	s
Otevíratelné střešní okno (elektrická clona) s akustickými skly	OK02	<b>v balení J5W7</b>	-	<b>v balení J6CU</b>	<b>v balení J6CV</b>	s	<b>38 000</b>
Střešní lišty v inoxidu	KK02	<b>5 000</b>	-	-	s	s	-
Černé střešní lišty	KK01	-	<b>5 000</b>	s	-	-	s
PAKET CESTOVÁNÍ pro BASTILLE = otevíratelné střešní okno + střešní lišty + zatmavená zadní skla + boční vrstvená akustická skla + zadní ovládání klimatizace (OK02 + KK02 + HJ03 + S004)	J5W7	<b>68 000</b>	-	-	-	-	-
PAKET CESTOVÁNÍ pro PERF. Line+ = otevíratelné střešní okno + boční vrstvená akustická skla + zadní ovládání klimatizace + výsuvné hodiny na palubní desce B.R.M R180 (OK02 + HJ03 + S004 + MB02)	J6CU	-	-	<b>68 000</b>	-	-	-
PAKET CESTOVÁNÍ pro RIVOLI = otevíratelné střešní okno + boční vrstvená akustická skla + zadní ovládání klimatizace + hliníkové pedály (OK02 + HJ03 + S004 + YE02)	J6CV	-	-	-	<b>58 000</b>	-	-
PAKET KOMFORT pro PERFORMANCE Line (vyhřívání přední sedadla + vyhřívání čelní sklo + 2 vstupy USB typu C) = NA01+YM26	J6B0	-	<b>12 000</b>	<b>12 000</b>	-	-	-
PAKET BUSINESS pro BASTILLE (typ sedadel Business + vyhřívání přední sedadla + vyhřívání čelní sklo + 2 vstupy USB typu C) = WACS + NA01 + YM26	J6DB	<b>14 000 (nelze s kůží)</b>	-	-	-	-	-
Metalická barva Modrá Saphir	M06L	<b>0</b>	<b>0</b>	<b>0</b>	<b>0</b>	<b>0</b>	<b>0</b>
Metalické barvy	M0XX	<b>20 000</b>	<b>20 000</b>	<b>20 000</b>	<b>20 000</b>	<b>20 000</b>	<b>20 000</b>
Barva perleťově bílá Perle	M6N9	<b>28 000</b>	<b>28 000</b>	<b>28 000</b>	<b>28 000</b>	<b>28 000</b>	<b>28 000</b>
Zrcátka v barvě karoserie (spodní část) a černá lesklá (horní část)		s	s	s	s	s	s
Černý balení = Lesklé černé zdobení oken + DS wings černé + černý dekor zadních světel + černé střešní lišty	PDDL	-	-	-	<b>12 000</b>	<b>12 000</b>	s







SEDADLA		BASTILLE	PERFORMANCE Line	PERFORMANCE Line +	RIVOLI	OPERA	ESPRIT DE VOYAGE
Výškově nastavitelná přední sedadla	WACP	s	s	s	s	s	s
Elektricky ovládaná bederní opěrka sedadla řidiče	WACP	s	s	s	s	s	s
Středová loketní opěrka vzadu	AU02	<b>pouze s kůží</b>	s	s	s	s	s
Elektricky ovládaná přední sedadla s pamětí u řidiče - přední hlavové opěrky manuálně nastavitelné ve čtyřech směrech - manuálně nastavitelná délka předního sedáku - pozor: odpadá otvor na lyže v zadních sedadlech a úchyt ISOFIX na sedadle spolujezdce	WACR	-	-	s	s	s	s
Elektrické nastavení sklonu zadního opěradla	WACU	-	-	-	-	s	s
PAKET KOMFORT (vyhřívání přední sedadla + vyhřívání čelního skla + bezdrátové dobíjení telefonu) NA01 E301	J5X1	<b>14 000</b>	<b>14 000</b>	<b>14 000</b>	<b>14 000</b>	-	-
PAKET KOMFORT+ pro RIVOLI (vyhřívání a odvětrávání přední sedadla, s masáží + bezdrátové dobíjení telefonu) NA09 E301	J6CR	-	-	-	<b>36 000</b>	s	-
Koberečky vpředu a vzadu	SD02	-	-	-	s	s	s
Koberečky s červeným logem DS PERFORMANCE Line	SD58	-	s	s	-	-	-

INTERIÉRY DS		BASTILLE	PERFORMANCE Line	PERFORMANCE Line +	RIVOLI	OPERA	ESPRIT DE VOYAGE
Interiér PERFORMANCE Line	56AB	-	<b>S</b>	<b>S</b>	-	-	-
Interiér BASTILLE	55FX	<b>S</b>	-	-	-	-	-
Interiér RIVOLI, Kůže Claudia černá, elektrické ovládání sedadel a textilní koberečky	57FE	<b>90 000</b>	-	-	<b>S</b>	-	-
Interiér RIVOLI, Kůže Claudia šedá Perle, palubní deska v kůži Nappa s gravírovaným logem, elektrické ovládání předních sedadel, přední sedadla vyhřívaná, odvětrávaná, s funkcí masáže, koberečky se specifickým prošíváním, specifické prahy předních dveří	57FW	-	-	-	-	-	<b>S</b>
Interiér OPERA, Kůže Nappa černá obsahuje elektrické nastavení předních sedadel, vyhřívání, odvětrávání i masážní funkci	4HF0	-	-	-	-	<b>S</b>	-
Interiér OPERA Bi-ton, Kůže Nappa světle šedá obsahuje elektrické nastavení předních sedadel, vyhřívání, odvětrávání i masážní funkci	4HFW	-	-	-	-	<b>S</b>	-



INTERIÉR		BASTILLE	PERFORMANCE Line	PERFORMANCE Line +	RIVOLI	OPERA	ESPRIT DE VOYAGE
Dvouzónová automatická klimatizace se senzorem kvality vzduchu	RE07	S	S	S	S	S	S
Pylový a pachový filtr klimatizace		S	S	S	S	S	S
Zadní ovládání klimatizace	HJ03	-	-	<b>v paketu J6CU</b>	<b>v paketu J6CV</b>	S	<b>6 500</b>
Digitální přístrojový panel 12.3"	GM86	S	S	S	S	S	S
Hodiny B.R.M R180 na palubní desce (s elektrickým vyklápěním)	MB02	-	-	<b>v paketu J6CU</b>	S	S	S
Kůží potažený volant		S	S	S	S	S	S
Specifický design volantu Performance (perforovaná kůže, červené švy)		-	S	S	-	-	-
Hliníkové vložky pedálů	YE02	-	S	S	<b>v paketu J6CV</b>	S	S
Elektricky ovládaná přední a zadní okna, sekvenční, s ochranou proti přiskřípnutí		S	S	S	S	S	S
Bezrámečkové elektrochromatické vnitřní zpětné zrcátko	RL06	S	S	S	S	S	S
Elektricky vyhřívaná, ovládaná a sklopná vnější zpětná zrcátka, LED uvítací osvětlení, zrcátko u řidiče elektrochromatické	HU23	S	S	S	S	S	S
Kompletní LED osvětlení interiéru (prostoru pro nohy a kliky dveří)	FCAB	S	S	S	S	-	-
Poly-ambient LED osvětlení předních dveří (8 volitelných barev osvětlení, obsahuje LED osvětlení FCAB)	FCAC	<b>v sérii s opcí 6F04</b>	-	<b>v sérii s opcí 6F04</b>	<b>v sérii s opcí 6F04</b>	S	S
Chromovaný práh zavazadlového prostoru	SP25	S	S	S	S	S	S



TELEMATIKA		BASTILLE	PERFORMANCE Line	PERFORMANCE Line +	RIVOLI	OPERA	ESPRIT DE VOYAGE
DS IRIS SYSTEM (IVI HIGH) : dotykový displej 12,3", 3D on-line navigace + hlasové ovládání + SOS & ASSISTANCE	WLOD	S	S	S	S	S	S
Hi-Fi systém s 8 reproduktory, zvukový procesor Arkamys, DAB		S	S	S	S	S	S
HiFi systém FOCAL Electra se 14 reproduktory, 12 kanálů, celkový výkon 515 W dodáváno společně se zadními zatmavenými okny (VD09), bočními vrstvenými akustickými skly (S004) a polyambientním osvětlením interiéru (FCAC)	6F04	<b>56 000 (pouze s kůží)</b>	-	50 000	50 000	34 000	34 000
Bezdrátová nabíječka mobilního telefonu	E301	-	-	-	-	S	5 000
DS Connect Box (mikrofon, reproduktor, karta SIM zajišťující konektivitu)	YR22	S	S	S	S	S	S
SPECIFIKA E-TENSE		BASTILLE	PERFORMANCE Line	PERFORMANCE Line +	RIVOLI	OPERA	ESPRIT DE VOYAGE
Palubní nabíječka 3,7 kW pro E-TENSE 225	LZ01	S	S	S	S	S	S
Palubní nabíječka 7,4 kW pro E-TENSE 300 a 360	LZ02	S	S	S	S	S	S
Jednofázový dobíjecí kabel typu 2 (1,8 kW, 8A)	NG39	S	S	S	S	S	S
Jednofázový dobíjecí kabel typu 3 (7,4 kW)	7S02	-	-	v sérii pro E-TENSE 360	v sérii pro E-TENSE 360	S	-
Paket Zesílené dobíjení baterie OBC 7,4kW + dobíjecí kabel typu 3 (7S02 LZ02) pro E-TENSE 225	J6AS	25 000	25 000	25 000	25 000	25 000	25 000



Nový systém infotainmentu, do kterého je zabudován DS Iris System, přináší rozhraní, které je plně konfigurovatelné, rychle a plynule reaguje a podporuje rozpoznávání hlasu. 12" dotykový displej s vysokým rozlišením zobrazuje nabídku widgetů, které umožňují přístup ke všem funkcím jediným pohybem: je tak možné ovládat 3D on-line navigaci, klimatizaci, digitální audio zdroje a všechny informace o jízdě.



## DS INTERIÉRY

	BASTILLE	PERFORMANCE Line	RIVOLI	ESPRIT DE VOYAGE	OPERA
PERFORMANCE Line	-	s	-	-	-
BASTILLE	s	-	-	-	-
PERFORMANCE Line +	-	s	-	-	-
RIVOLI	-	-	s	-	-
OPERA	-	-	-	-	s
ESPRIT DE VOYAGE	-	-	-	s	-
<b>EXTERIÉR</b>					
Mřížka chladiče	leskle černá s chromovaným zdobením	leskle černá	leskle černá s chromovaným zdobením	leskle černá	leskle černá s chromovaným zdobením
Rámeček masky a lišty DS Wings	chrom	černý lesk	chrom	černý lesk	chrom
Přední spoiler	šedý hliník	černý	šedý hliník	černý	šedý hliník
Logo DS	chrom	černý lesk	chrom	černý lesk	chrom
Znak na předních dveřích	-	Performance Line	-	Esprit de voyage	-
Lišty bočních oken (sloupky černé)	chrom	černý lesk	chrom	černý lesk	chrom
Lišta mezi zadními světlomety	leskle černá s chromovaným nápisem DS AUTOMOBILES				
Lišta v zadním nárazníku	šedý hliník		šedý hliník	šedý hliník	šedý hliník
<b>INTERIÉR</b>					
Čalounění sedadel	látka Perruzzi Bronze	Alcantara & umělá kůže	kůže Claudia	kůže Claudia	kůže Nappa
Prošívání sedadel	-	-	kosočtverce	kosočtverce	řetízkové
Barva čalounění	černá / bronz	černá	černá	šedá Perle	černá / šedá
Obložení palubní desky a dveří	černé, dekor šupin	Alcantara černá	černé	šedé	kůže Nappa
Znak na obložení palubní desky	-	Performance Line	Rivoli	gravírované logo	Opera
Madla dveří	standardní	standardní	standardní	standardní	standardní
Věнец volantu	kůže	perforovaná kůže	kůže	kůže	kůže
Střed volantu	standardní	standardní	kožený	kožený	kožený
Ozdobné kryty pedálů	-	hliníkové	-	-	hliníkové
Nástupní prahy dveří	-	přední hliníkové Perf. Line	hliníkové	přední hliníkové EDV	hliníkové
Koberečky	-	Performance Line	standard	specifické obšití	standard
<b>SEDADLA</b>					
Elektricky ovládaná přední sedadla	za příplatek	za příplatek	standard	standard	standard
Vyhřívání předních sedadel	za příplatek	za příplatek	za příplatek	standard	standard
Ventilace předních sedadel	-	-	za příplatek	standard	standard
Masážní funkce předních sedadel	-	-	za příplatek	standard	standard



Pojetí **DS ESPRIT DE VOYAGE**, inspirované světem módy, dodává vozům DS nádech francouzské haute couture.

Odlišující provedení exteriéru:

- Lesklé černé exteriérové dekory (DS Wings, lemování oken a sloupku B, střešní lišty, lišta předního nárazníku) v kombinaci s prémiovou maskou chladiče (lesklá černá s chromovanými fazetami)
- Specifické znaky ESPRIT DE VOYAGE na předních dveřích
- Specifická 19" kola OYAMA (černá Onyx s výbrusem + šedý lak Brume + lesklé černé vložky)
- Exkluzivní kryty vnějších zpětných zrcátek s laserem gravírovaným motivem ESPRIT DE VOYAGE

A specifické provedení interiéru:

- Exkluzivní kůže Claudia šedá Perle
- Šedá kůže Nappa Perle a reliéf ESPRIT DE VOYAGE na palubní desce
- Sedadla čalouněná tlačenu kůží šedá Perle
- Specifické koberečky DS ESPRIT DE VOYAGE
- Specifické prahové lišty předních dveří DS ESPRIT DE VOYAGE





**ESPRIT DE VOYAGE = RIVOLI +**

- Vyhřívaná a odvětrávaná sedadla, s funkcí masáže
- Elektricky nastavitelné zadní opěradlo
- Pedály a opěrka nohy v hliníku
- Polyambientní osvětlení
- Vrstvená akustická skla
- Vyhřívané čelní sklo
- Elektrické víko zavazadelníku a HF ovládání
- Černý paket exteriéru





Černá PERLA NERA (M)



Šedá LACQUERED (M)



Modrá SAPHIR (M)



Šedá PLATINIUM (M)



Bílá PERLE (P)




Bílá CRISTAL PEARL (M)



BARVY KAROSERIE	KÓD BARVY	CENA V Kč
Černá PERLA NERA	M09V	<b>20 000</b>
Šedá LACQUERED	M0SC	<b>20 000</b>
Modrá SAPHIR	M06L	<b>0</b>
Šedá PLATINIUM	M0VL	<b>20 000</b>
Bílá PERLE	M6N9	<b>28 000</b>
Bílá CRISTAL PEARL	M0PH	<b>20 000</b>

(P) perleťový lak – (M) metalický lak





## TECHNICKÁ DATA

<b>MOTORY</b>	<b>1.5 BlueHDi 130 EAT8</b>
Počet válců / Zdvihový objem (cm <sup>3</sup> )	4 / 1499
Přepřínování	Turbodmychadlo s variabilní geometrií
Maximální výkon (kW, k) při ot/min	96 (130) / 3 750
Maximální točivý moment (Nm) při ot/min	300 / 1 750
Emisní norma	Euro 6.4
<b>PŘEVODOVKA</b>	
Pohon kol	Přední
Převodovka (počet stupňů)	Automatická (8)
Typ	Hydrodynamický měnič
<b>PODVOZEK</b>	
Otočení volantu mezi krajními polohami	3
Průměr otočení vozu mezi obrubníky (m)	10,45
Zavěšení kol vpředu	MacPherson
Zavěšení kol vzadu	Víceprvkové
Průměr brzdových kotoučů přední / zadní (mm)	304 (ventilované) / 290
<b>ZAVAZADELNÍK</b>	
Zavazadlový prostor dle VDA (l)	555
Při sklopení zadních sedadel (l)	1 752
<b>HMOTNOST</b>	
Provozní hmotnost (vč. řidiče 75 kg)	1 585
Užitečná hmotnost	465
Největší přípustná hmotnost	2 050
Maximální hmotnost nebrzděného / brzděného přívěsu	750 / 1 450
Největší povolená hmotnost jízdní soupravy	3 500
Maximální zatížení střechy	80
<b>VÝKONY (bez cestujících)</b>	
Maximální rychlost (km/h)	195
Zrychlení z 0 – 100 km/h (s)	10,9
1000 m s pevným startem (s)	32,1
<b>SPOTŘEBA A EMISE CO<sub>2</sub> – cyklus WLTP</b>	
Kombinovaný provoz (l/100 km a g/km)	5,5 – 5,6 / 143 – 146
<b>OBJEM PALIVOVÉ NÁDRŽE</b>	
Palivová nádrž / adblue (l)	55 / 18

Poznámky: Hmotnost se může lišit dle výbavy.

\* Hodnoty spotřeby a emisí budou vyšší při objednání kol větších rozměrů.

**Cyklus WLTP:** Údaje o spotřebě paliva a výši emisí CO<sub>2</sub> vycházejí z testovacího jízdního cyklu WLTP v souladu s příslušnými právními předpisy platnými a účinnými na území České republiky.

Uvedené hodnoty kombinovaného provozu odpovídají zvolené specifikaci vozidla ve standardním provedení bez doplňkové výbavy. Reálné hodnoty se mohou lišit v závislosti na zvolené verzi a originální doplňkové výbavě.

Konkrétní spotřebu paliva a výši emisí u konkrétního vozu neodráží pouze účinnost využívání paliva motorem, ale také způsob jízdy řidiče a další faktory, a to zejména povětrnostní a klimatické podmínky, technický stav pozemní komunikace, celkový jízdní výkon, celkový počet ujetých kilometrů, náklad a zatížení vozidla, tlak v pneumatikách, přítomnost střešního nosiče (i nenaloženého), používání klimatizace, vytápění nebo technický stav vozu či pravidelně a řádně prováděná údržba vozu.

**TECHNICKÁ DATA E-TENSE**
**E-TENSE 225**
**E-TENSE 300 4x4**
**E-TENSE 360 4X4**
**SPALOVACÍ MOTOR**

Počet válců / Zdvihový objem (cm <sup>3</sup> )	4 / 1598	4 / 1598	4 / 1598
Přepřehování	Twinscroll	Twinscroll	Twinscroll
Maximální výkon (kW, k) při ot/min	133 (180) / 6 000	147 (200) / 6 000	147 (200) / 6 000
Maximální točivý moment (Nm) při ot/min	300 / 3 000	300 / 3 000	300 / 3 000
Emisní norma	Euro 6.4	Euro 6.4	Euro 6.4

**ELEKTRICKÉ MOTORY**

Maximální výkon (kW, k) vpředu / vzadu	81 (110) – vpředu	81 (110) / 83 (112)	81 (110) / 83 (112)
Maximální točivý moment (Nm)	320	320 / 166	320 / 166

**BATERIE**

Typ baterie	Lithium Ion	Lithium Ion	Lithium Ion
Kapacita baterie (kWh)	14,2	14,2	14,2
Výkon baterie (kW)	113	113	117
Hmotnost (kg)	130	130	130
Maximální dojezd ve 100% elektrickém režimu (WLTP)	65 km	63 km	57 km
Doba dobití baterie z 0 na 100% (Zásuvka 7,4 kW / 32 A)	2 hod	2 hod	2 hod

**HYBRIDNÍ POHON**

Maximální výkon (kW, k)	165 (225)	221 (300)	265 (360)
Maximální točivý moment (Nm)	360	520	520
Pohon kol	4x2	4x4	4x4

**PŘEVODOVKA**

Převodovka (počet stupňů)	Automatická (8)	Automatická (8)	Automatická (8)
---------------------------	-----------------	-----------------	-----------------

**ZAVAZADELNÍK**

Zavazadlový prostor dle VDA (l)	555	555	555
Při sklopení zadních sedadel (l)	1 752	1 752	1 752

**HMOTNOST**

Provozní hmotnost	1 835	1 911	1 960
Užitečná hmotnost	490	489	440
Největší přípustná hmotnost	2 325	2 400	2 470
Maximální hmotnost nebrzděného / brzděného přívěsu	600 / 1 275	600 / 1 200	70
Největší povolená hmotnost jízdní soupravy	3 600	3 600	2 470
Maximální zatížení střechy	55	55	55

**VÝKONY (bez cestujících)**

Maximální rychlost (km/h)	225	235	235
Zrychlení z 0 – 100 km/h (s)	8,9	5,9	5,6
1000 m s pevným startem (s)	28,4	25,9	25,4

**SPOTŘEBA A EMISE\* (cyklus WLTP)**

Kombinovaný provoz (l/100 km a g/km) – cyklus WLTP	1,2 – 1,3 / 28	1,2 / 27	1,8 / 40
Palivová nádrž (l)	43	43	43

\* Hodnoty spotřeby a emisí budou vyšší při objednání kol větších rozměrů.

Spojuje spalovací benzinový motor o objemu 1 598 cm<sup>3</sup> a výkonu 200 k se dvěma elektrickými motory a baterií o kapacitě 14,2 kWh.

**Výsledkem je:**

- Celkový výkon (300 nebo 360 k)
- Max. točivý moment hybridního pohonu – 520 Nm
- Pohon 4x4
- Dojezd se 100% elektrickým je až 63 km (v normě WLTP)
- Objem zavazadelníku zachován (ve srovnání s vozem DS7 CB s vybaveným spalovacím motorem)

**Kombinovaný provoz:**

- Emise CO<sub>2</sub> – do 40 g/km
- Spotřeba paliva – do 1,8 l / 100 km (s plně nabitou baterií a vyčerpáním kapacity baterie)

**Dobíjení v domácím prostředí:**

1. Standardní zásuvka, 8A, 230V → 7 hodin
2. Zesílená zásuvka, 14A, 230V → 4 hodiny
3. Wallbox (veřejná dobíjecí stanice), 32A, 7,4 kW → 2 hodiny
4. Super rychlé dobíjení -> nelze pro E-TENSE

**Dobíjecí kabely**

**V sérii:** NG39 jednofázový kabel, 3,7 kW (pro připojení ke klasické nebo zesílené zásuvce)

**Jako příslušenství:** jednofázový jednofázový kabel 7,4 kW (pro připojení do domácí či veřejné dobíjecí stanice Wall Box), ref.: 98446811 80, orientační cena: 7 600 Kč vč. DPH



**DS 7 E-TENSE 4x4 nabízí čtyři jízdní režimy:**

#### **HYBRIDNÍ REŽIM**

V hybridním režimu pracují elektromotory a spalovací motor samostatně nebo společně v závislosti na typu jízdy a zvolené trase.

#### **100% ELEKTRICKÝ REŽIM**

100% elektrický režim umožňuje dojezd až 63 km bez spotřeby pohonných hmot. Zažijte výjimečný pocit z tiché jízdy a svižného zrychlení.


#### **REŽIM SPORT**

Aktivujte sportovní režim a objevte plný potenciál vašeho DS 7 CROSSBACK E-TENSE 4x4. Spalovací motor dodává potřebou sílu za asistence dvou elektromotorů. Maximální zrychlení pro potěšení z jízdy bez limitů.

#### **REŽIM 4x4**

Režim 4x4 nebo 4WD zlepšuje jízdní vlastnosti vozu, které oceníte především při zhoršených jízdních podmínkách. Výkon spalovacího motoru i elektromotorů je trvale přenášen na všechna čtyři kola čímž zlepšuje přilnavost pneumatik k povrchu s nízkým třením jako jsou mokré, blátivé nebo zasněžené cesty.





#### **NOVÁ DS 7 E-TENSE 4×4 360**

Nová DS 7 E-Tense 4×4 360 je ztělesněním ducha velkých cestovních vozů GT značky DS. Aby vůz dokázal zvládat příliv energie (benzínový motor o výkonu 200 k, přední elektromotor o výkonu 110 k a zadní elektromotor o výkonu 112 k) vyvinula divize DS Performance speciální nastavení, zejména optimalizované řízení spotřeby energie. Aplikace DS Energy Coach pomáhá řidiči tím, že dohlídí na fáze brzdění a zlepšuje rekuperaci energie. Podvozek byl snížen o 15 mm, rozchod kol byl rozšířen (+24 mm vpředu, +10 mm vzadu) a přední brzdy byly zvětšeny na průměr 380 mm se třmeny DS Performance. Nová 21palcová kola Brooklyn získala nový odstín šedá Laquered, jehož perleťový efekt podtrhuje křivky a zvláštní charisma této verze vozu. Zrychlení z 0 na 100 km/h činí 5,6 sekundy a zrychlení 1000 metrů s pevným startem 25,4 sekundy.



## PŘÍSLUŠENSTVÍ DS 7

	Kód příslušenství
Tažné zařízení odnímatelné bez náradí	1669671280
Tažné zařízení odnímatelné bez náradí pro E-TENSE 225	1669671680
Ramínko	1607937780
Magnetické plošky s logem DS	1613579380
Elektronický testovací přístroj na alkohol ETHYWAY V2	1640714980
Hasicí přístroj 1 kg – Práškový hasicí přístroj s popruhem	1675951080
Síťka do zavazadlového prostoru	1636994680
Výstražná vesta	1617925480
Dětská výstražná vesta 3-6 let (42 cm)	1612619680
Dětská výstražná vesta 7-12 let (52 cm)	1612619780
Potah na zadní lavici	1667848280
Potah zavazadlového prostoru	1651752880
Ochranný potah do garáže s logem DS	1614009380
Hasicí sprej	1677070280
Sada dvou ozdobných prahových lišt v provedení broušený hliník	1609096680
Sada tvarovaných plyšových textilních koberečků	1677088980

	Kód příslušenství
Sada velurových plyšových textilních koberečků	1679621880
Čisticí sada na dotykový displej DS	1641675780
Bezpečnostní sada	1637120580
Zimní sada	1656160380
Přenosná signalizační lampa	1614448780
Přenosný kávovar	1673464180
Bezpečnostní paket DS	1643192580
Nosič 4 párů lyží na střešní tyče	1629426080
Ocelový nosič kola na střešní tyče, 1 kolo	1607798780
Hliníkový nosič kola na střešní tyče, 1 kolo	1642748780
Nosič kol na tažné zařízení závěsný, 2 kola na plošině	961508
Zásuvka 230 V + USB Carwatt	1629043880
Škrabka na čištění oken DS	1643177780
Koberec do zavazadlového prostoru s ochranou nákladové hrany	1679622180
Koberec do zavazadlového prostoru s ochranou nákladové hrany pro E-TENSE 225	1679622280
Lékárnička s logem DS	1631686780



TAŽNÉ ZAŘÍZENÍ ODNÍMATELNÉ BEZ NÁRADÍ – 1669671280



DOBÍJECÍ KABEL TYPU 3 (11 kW) – 9844681180





STŘEŠNÍ TYČE – 1623576880



STŘEŠNÍ BOX (420 L) – 1609665580




NOSIČ KOL – 1607798880





DS 7

E-TENSE X<sup>360</sup>



**DS AUTOMOBILES**

SPIRIT OF  
AVANT-GARDE

Vydání 04/2023

---

**WWW.DSAUTOMOBILES.CZ**